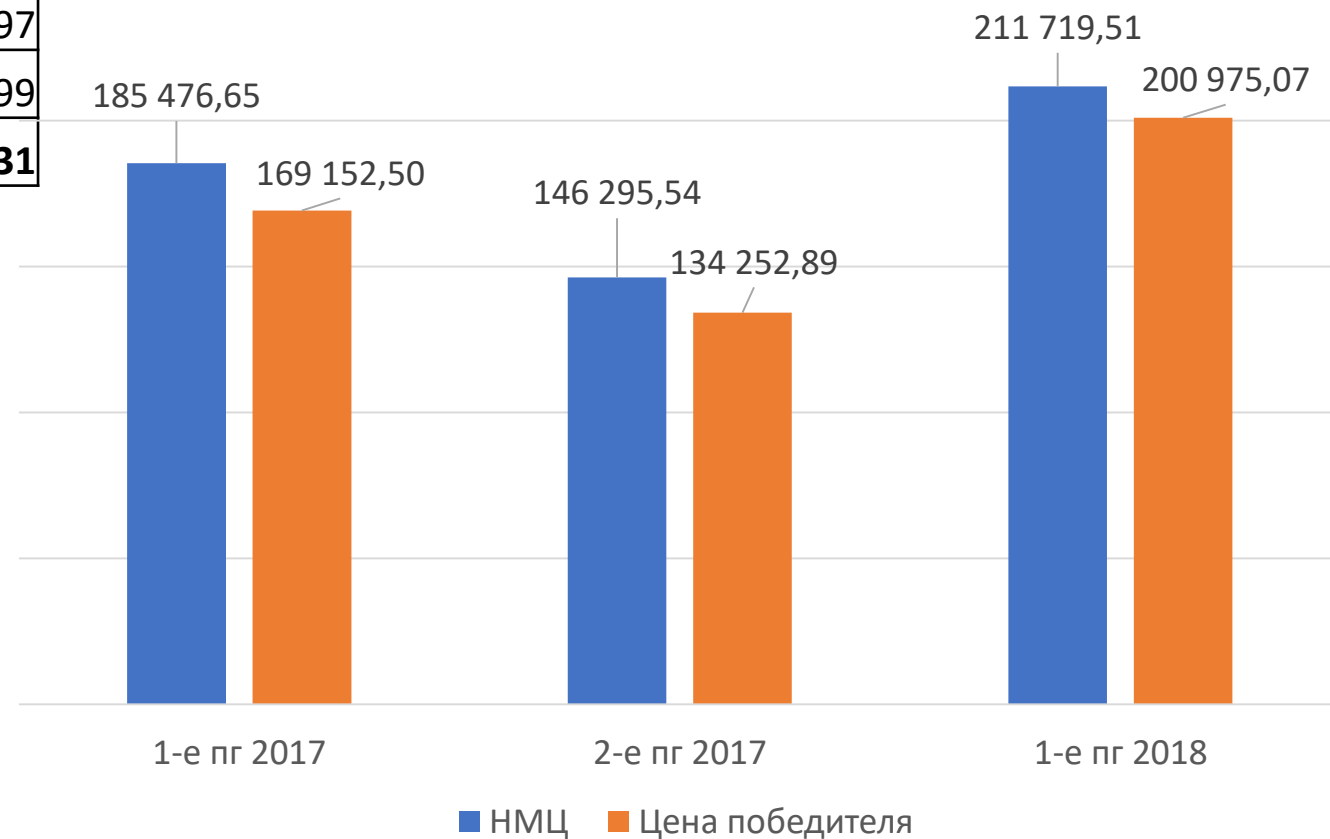


ФИНАНСИРОВАНИЕ ГОСЗАКУПОК (ФЗ 44)

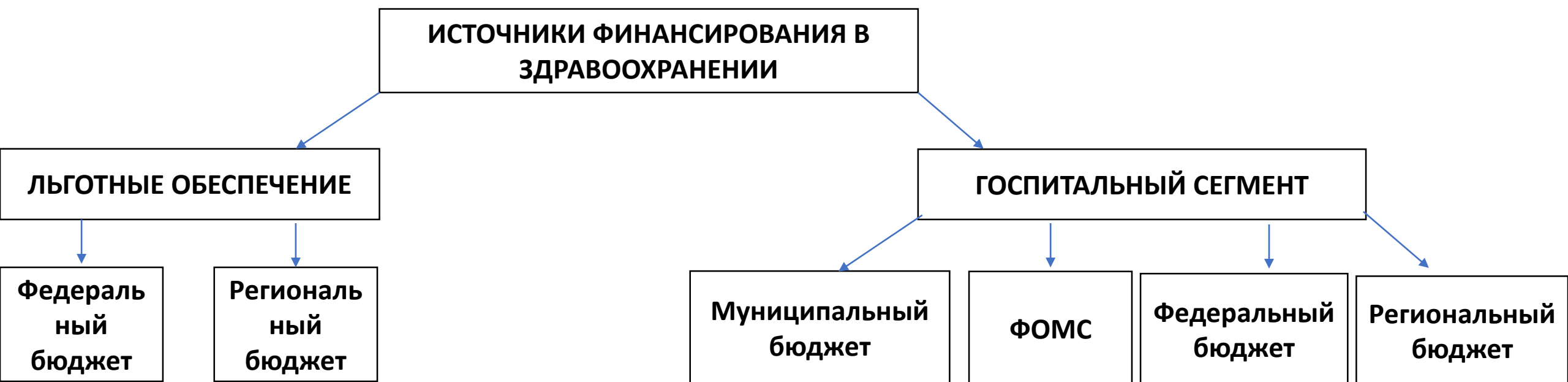
Общие данные (ФЗ 44)

Статус торгов	1-е пг 2017	2-е пг 2017	1-е пг 2018
Завершенные (объявлен победитель)	135 078	136 256	117 035
Не состоявшиеся	21 736	18 674	24 597
Протокол недоступен	43	36	599
Общий итог	156 857	154 966	142 231



- 8,8% в 1 пг 2017
- 8,2% во 2 пг 2017
- 5,07% в 1 пг 2018

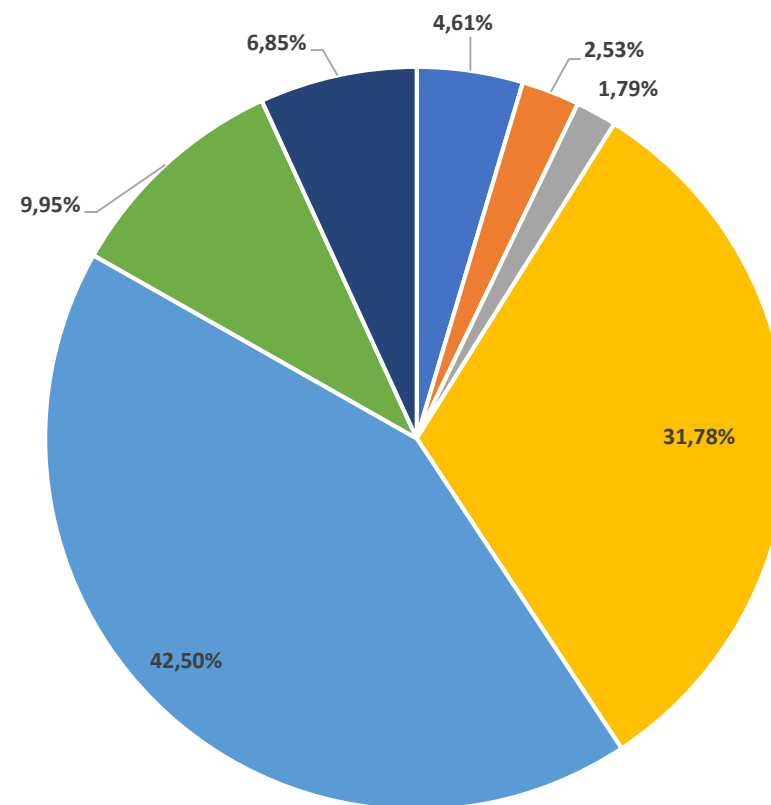
Источники финансирования



Распределение по типам бюджетов в Курсоре

Долевое распределение типов бюджетов, 1 кв 2018

	млн.руб		
Тип бюджета	1-е кв 2017г	2-е кв 2017г	1-е кв 2018г
Федеральный	67 976,20	32 603,06	85 408,44
Региональный	48 073,49	51 975,32	63 866,77
ФОМС	20 432,33	19 355,63	20 000,94
Коммерческие	11 032,40	11 490,27	13 758,99
Смешанный	11 000,69	10 375,29	9 271,39
Прочие источники финансирования	6 640,87	5 507,29	5 076,82
Муниципальный	3 996,51	2 946,04	3 591,72
Общий итог	169 152,50	134 252,89	200 975,07

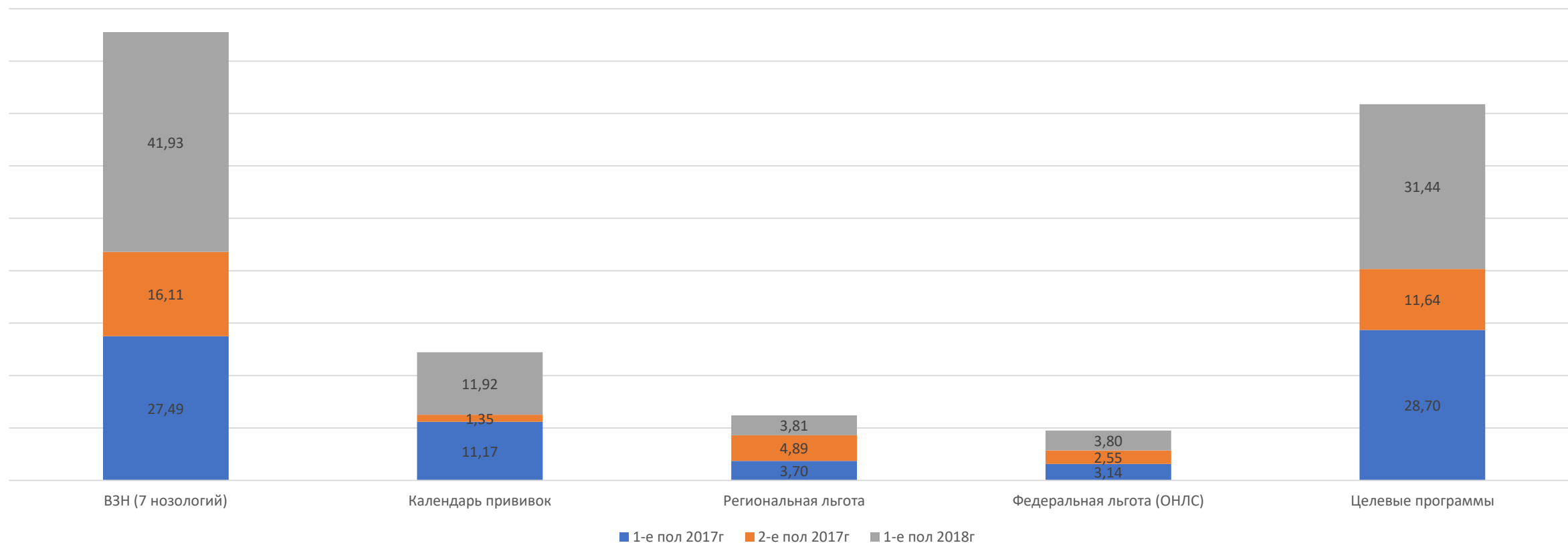


- Смешанный
- Прочие источники финансирования
- Муниципальный
- Региональный
- Федеральный
- ФОМС
- Коммерческие

Программы финансирования

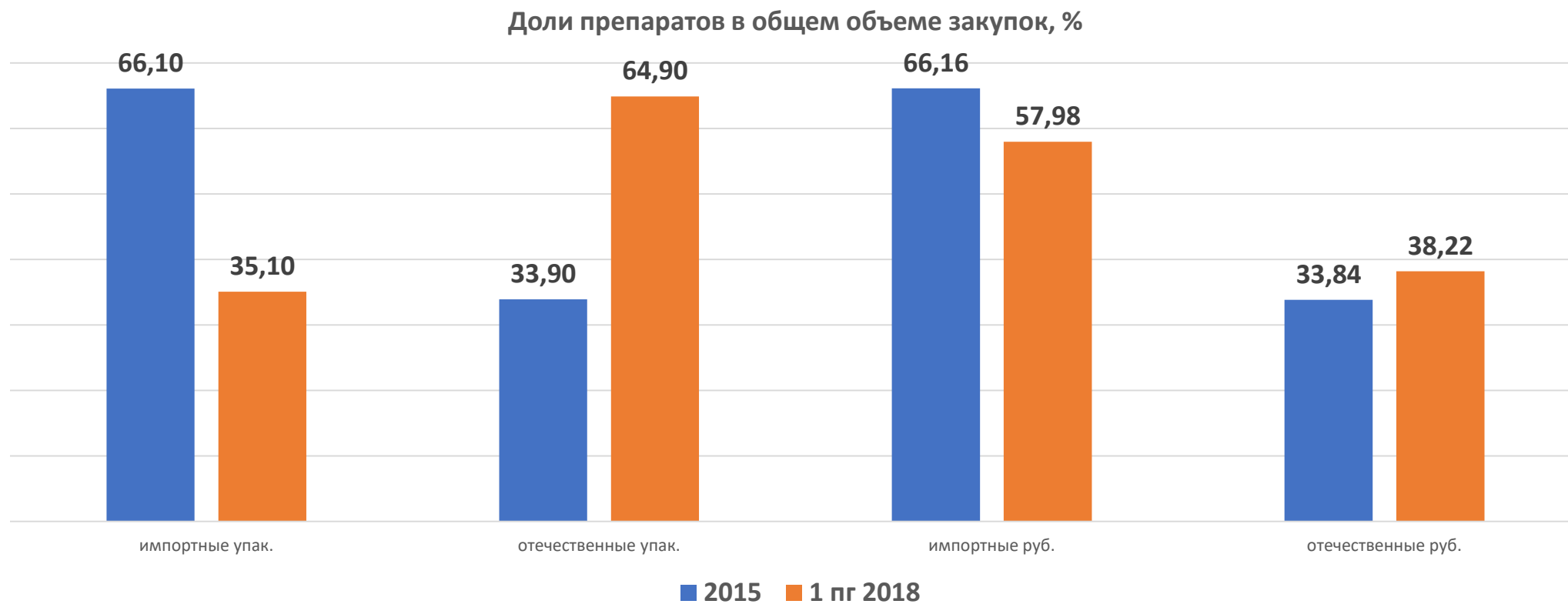
1. 7 нозологий
2. Целевые программы
3. Национальный календарь прививок
4. Региональная льгота
5. Федеральная льгота

Распределение по программам финансирования в Курсоре



ТРЕНДЫ

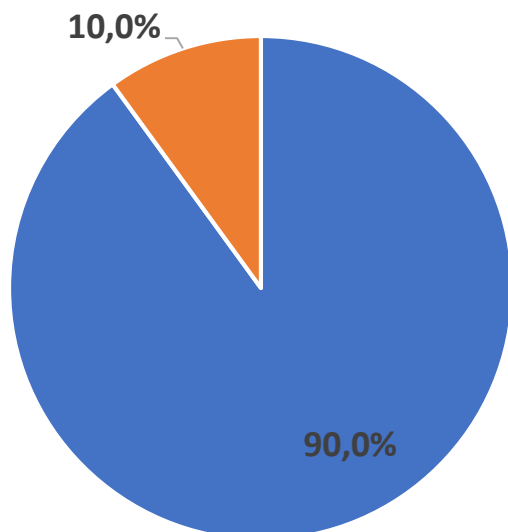
1. Показатели работы программы «Третий лишний»



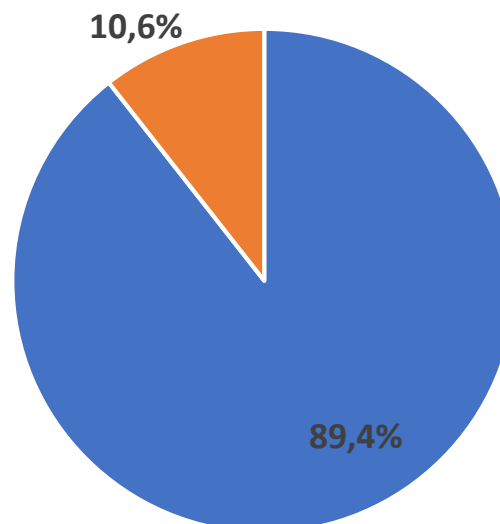
ТРЕНДЫ

2. Монопозиционные закупки (1 МНН)

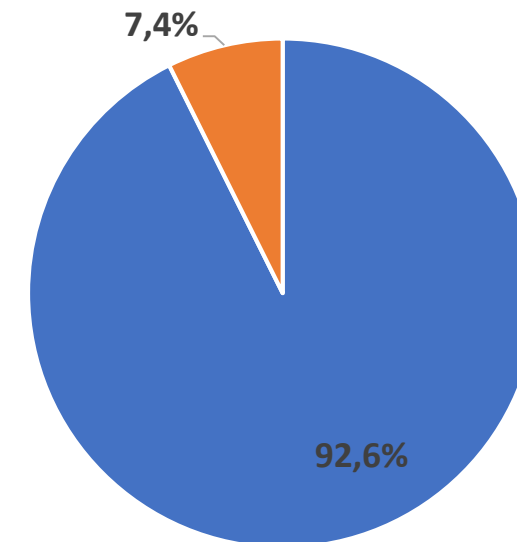
1-е пол 2017г



2-е пол 2017г



1-е пол 2018г



■ 1 МНН в лоте ■ Более 1 МНН в лоте

■ 1 МНН в лоте ■ Более 1 МНН в лоте

■ 1 МНН в лоте ■ Более 1 МНН в лоте

ТРЕНДЫ

3. Закупки без тендеров

	1-е пг 2017	2-е пг 2017	1-е пг 2018
44 ФЗ без тендеров, млн.руб	456,89	489,31	690,34
доля	0,27%	0,36%	0,34%

		млн.руб		
	Заказчик	1-е пг 2017	2-е пг 2017	1-е пг 2018
1	Агентство по закупкам (контрактная служба) ДЗ Москвы	8,44	29,43	33,55
2	НМХЦ им. Н.И.Пирогова" МЗ РФ	9,69	18,93	40,59
3	Новосибоблфарм	13,18	18,23	31,28

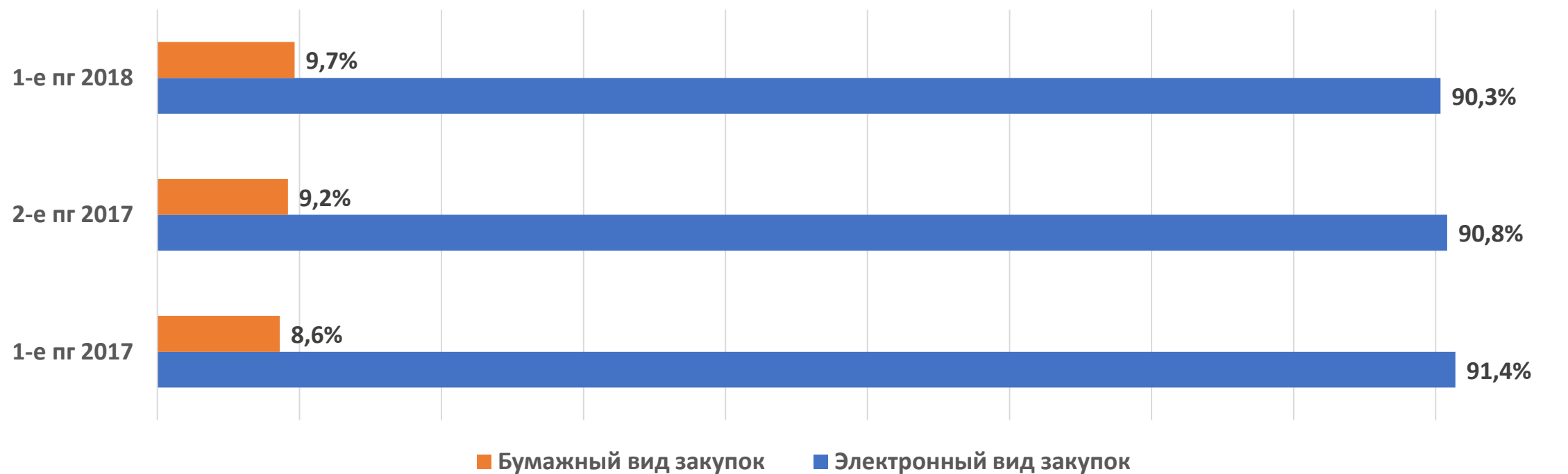
		млн.руб		
МНН	1-е пг 2017	2-е пг 2017	1-е пг 2018	
Трастузумаб	13,31	18,06	42,51	
Иммуноглобулин человека нормальный	20,41	161,99	23,61	
Ниволумаб	1,89	10,00	24,69	
Эверолимус	8,14	12,57	14,96	
Ритуксимаб	8,12	7,99	18,68	

	Поставщик	1-е пг 2017	2-е пг 2017	1-е пг 2018
1	Р-Фарм	796,14	94,53	162,54
2	Ланцет	29,14	48,90	59,37
3	Фармацевтический импорт, экспорт	37,11	32,13	27,76

ТРЕНДЫ

4. Переход на электронные формы закупок

Виды закупок, %



Курсор маркетинг

CURSOR-IS.RU

+7 495 720-85-78

+7 915 168-51-39

INFO@CURSOR-IS.RU

ЕКАТЕРИНА ЗАДОНСКАЯ