

# CURSOR

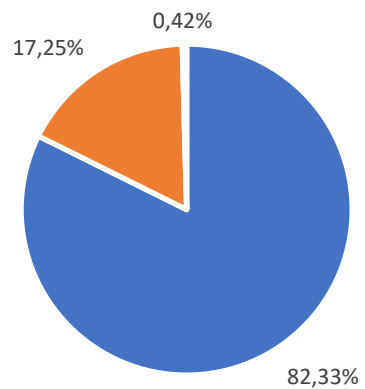
информационно-коммуникационные технологии

Госпитальные закупки лекарств. 1-е полугодие 2019 года.  
Сравнение основных показателей  
(данные закупок по 44 и 223 ФЗ)

XI Международная конференция «Что происходит на фармацевтическом рынке?»

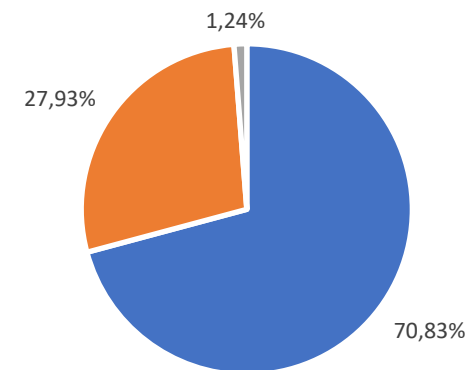
03.10.2019

**44 Ф3 1-е пг 2018 - 143 тыс торгов**



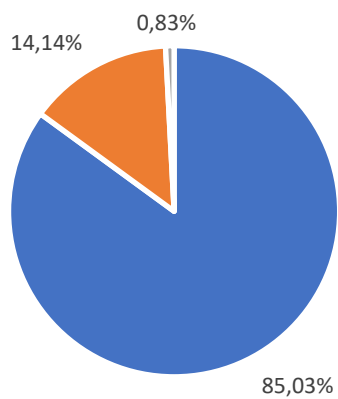
■ Завершенные (объявлен победитель) ■ Не состоявшиеся ■ Протокол недоступен

**44 Ф3 1-е пг 2019 - 176 тыс торгов**



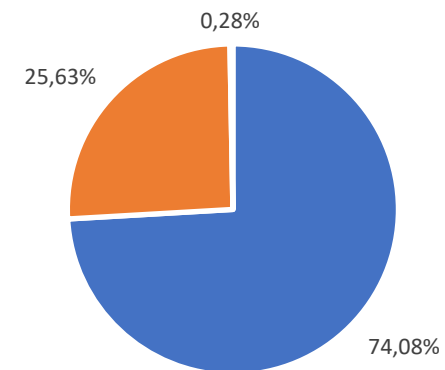
■ Завершенные (объявлен победитель) ■ Не состоявшиеся ■ Протокол недоступен

**223 Ф3 1-е пг 2018 - 14 тыс торгов**



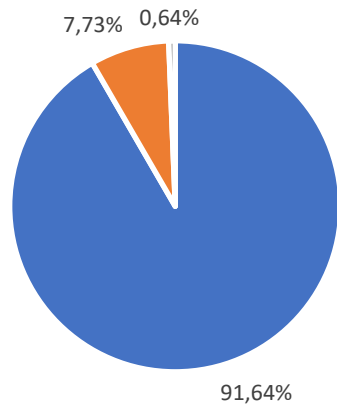
■ Завершенные (объявлен победитель) ■ Не состоявшиеся ■ Протокол недоступен

**223 Ф3 1-е пг 2019 - 17 тыс торгов**



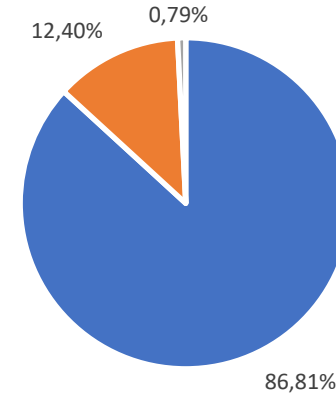
■ Завершенные (объявлен победитель) ■ Не состоявшиеся ■ Протокол недоступен

**44 Ф3 1-е пг 2018 - 233 млрд руб**



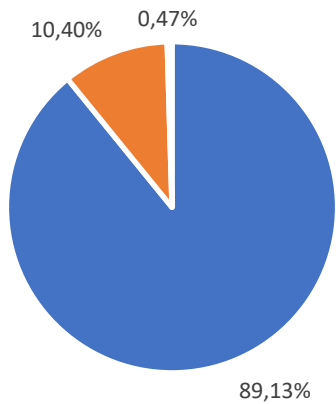
■ Завершенные (объявлен победитель) ■ Не состоявшиеся ■ Протокол недоступен

**44 Ф3 1-е пг 2019 - 300 млрд руб**



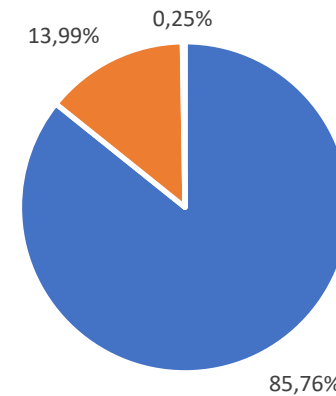
■ Завершенные (объявлен победитель) ■ Не состоявшиеся ■ Протокол недоступен

**223 Ф3 1-е пг 2018 - 37 млрд руб**



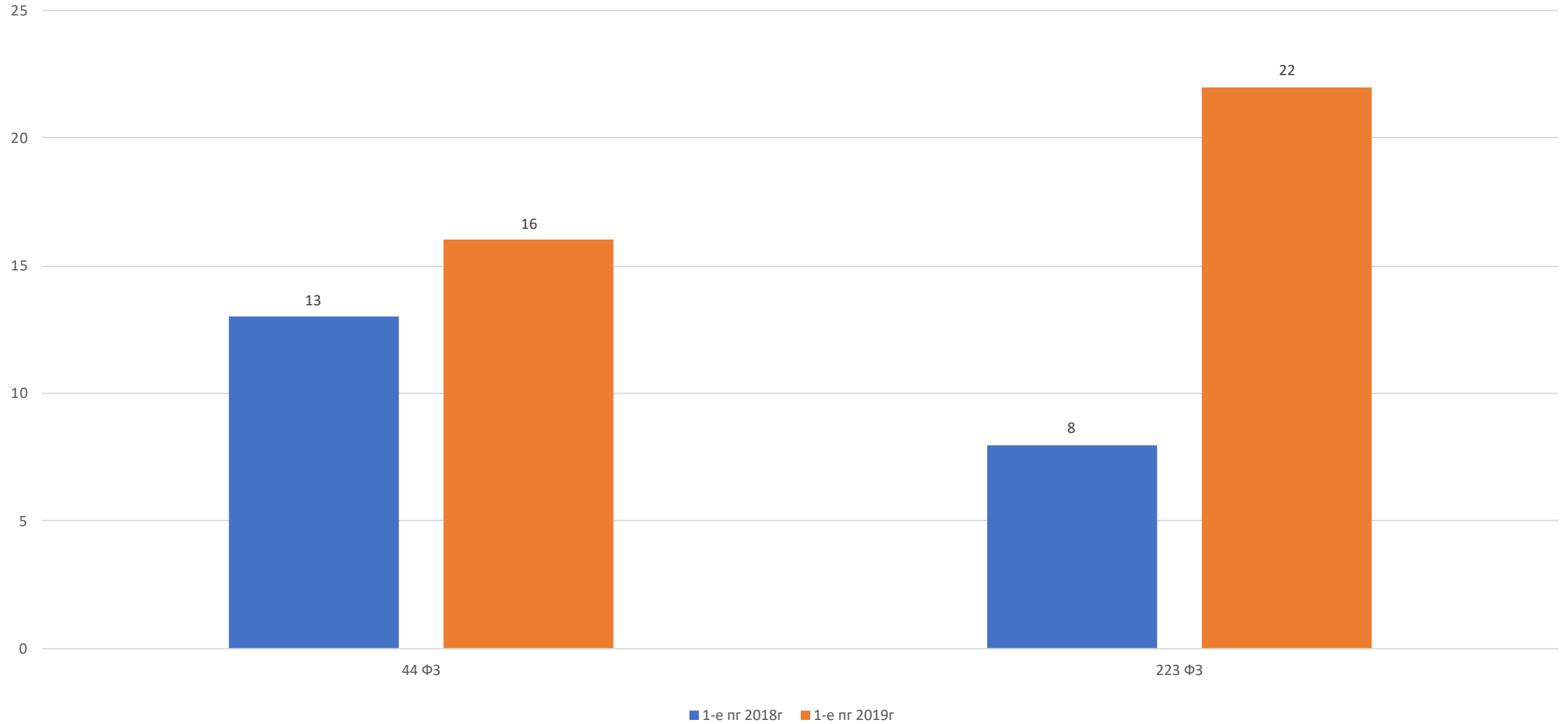
■ Завершенные (объявлен победитель) ■ Не состоявшиеся ■ Протокол недоступен

**223 Ф3 1-е пг 2019 - 45 млрд руб**



■ Завершенные (объявлен победитель) ■ Не состоявшиеся ■ Протокол недоступен

# Экономия, %

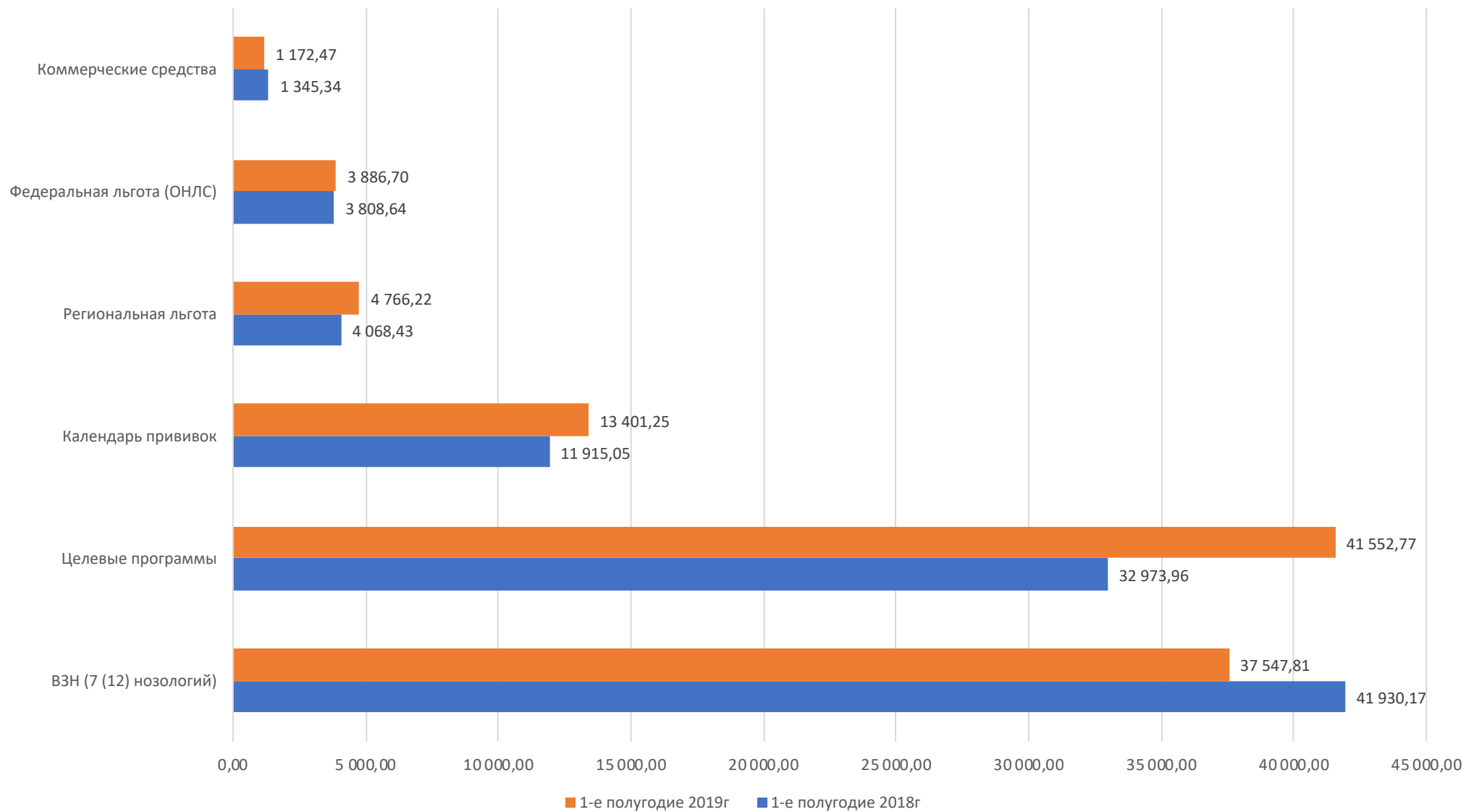


# Объемы по состоявшимся закупкам по ФО, млн руб

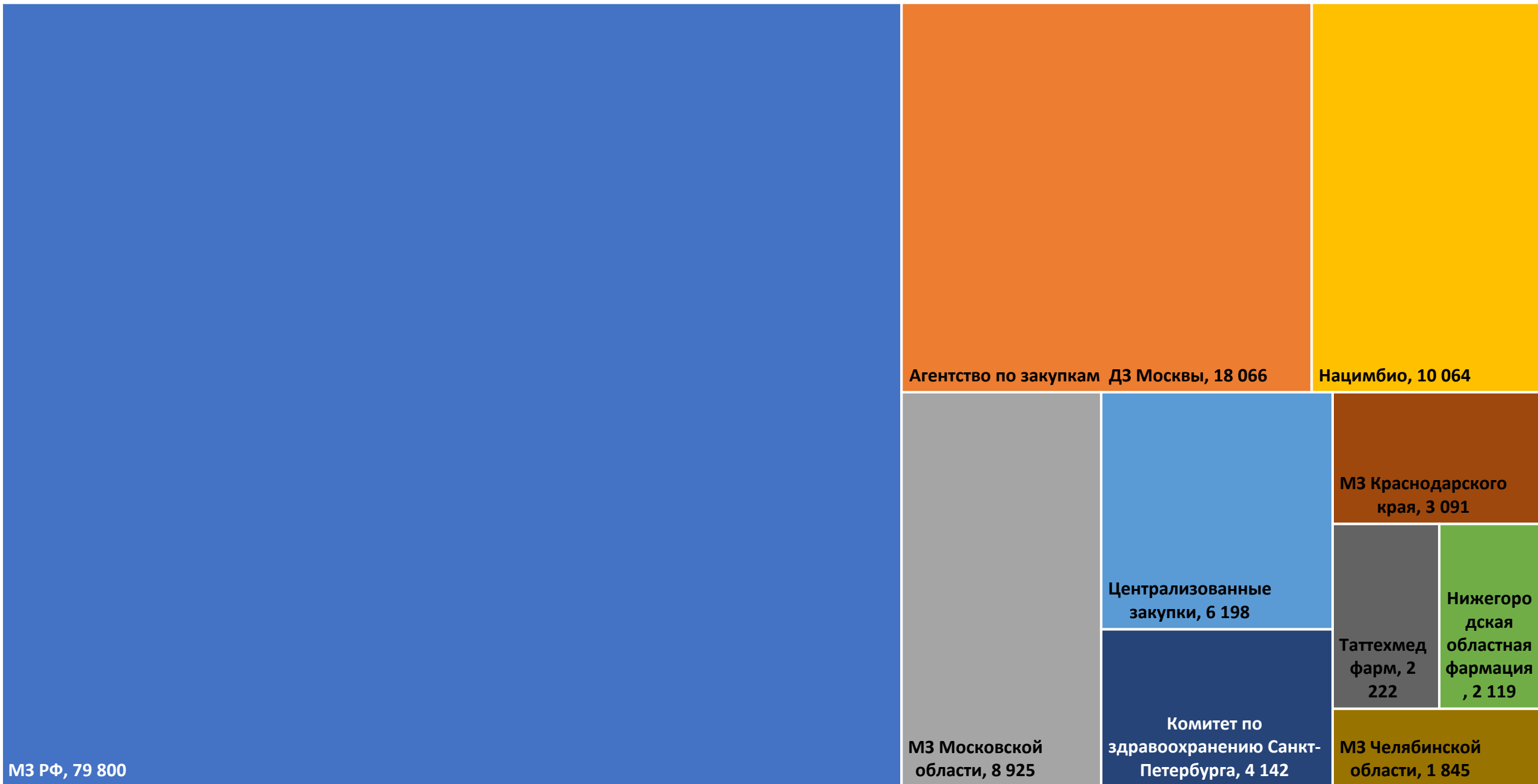
	44ФЗ	млн.руб
ФО	1-е пг 2018	1-е пг 2019
Центральный	125 695,82	145 435,89
Северо-Западный	17 124,89	20 824,40
Приволжский	15 148,62	20 643,05
Сибирский	12 057,14	19 175,04
Южный	9 353,55	14 505,09
Уральский	9 195,53	13 633,65
Дальневосточный	7 315,89	9 097,29
Северо-Кавказский	5 909,19	7 094,78
Крым	1 292,14	2 408,63
Байконур	22,25	16,04

	223ФЗ	млн.руб
ФО	1-е пг 2018	1-е пг 2019
Центральный	10 548,80	15 507,01
Приволжский	11 088,49	7 472,98
Сибирский	5 144,91	5 101,24
Уральский	1 823,20	2 052,66
Дальневосточный	724,55	1 341,46
Северо-Кавказский	1 402,52	1 124,20
Крым	694,85	970,37
Северо-Западный	423,49	890,14
Южный	2 098,17	582,97
Байконур	0,48	0,00

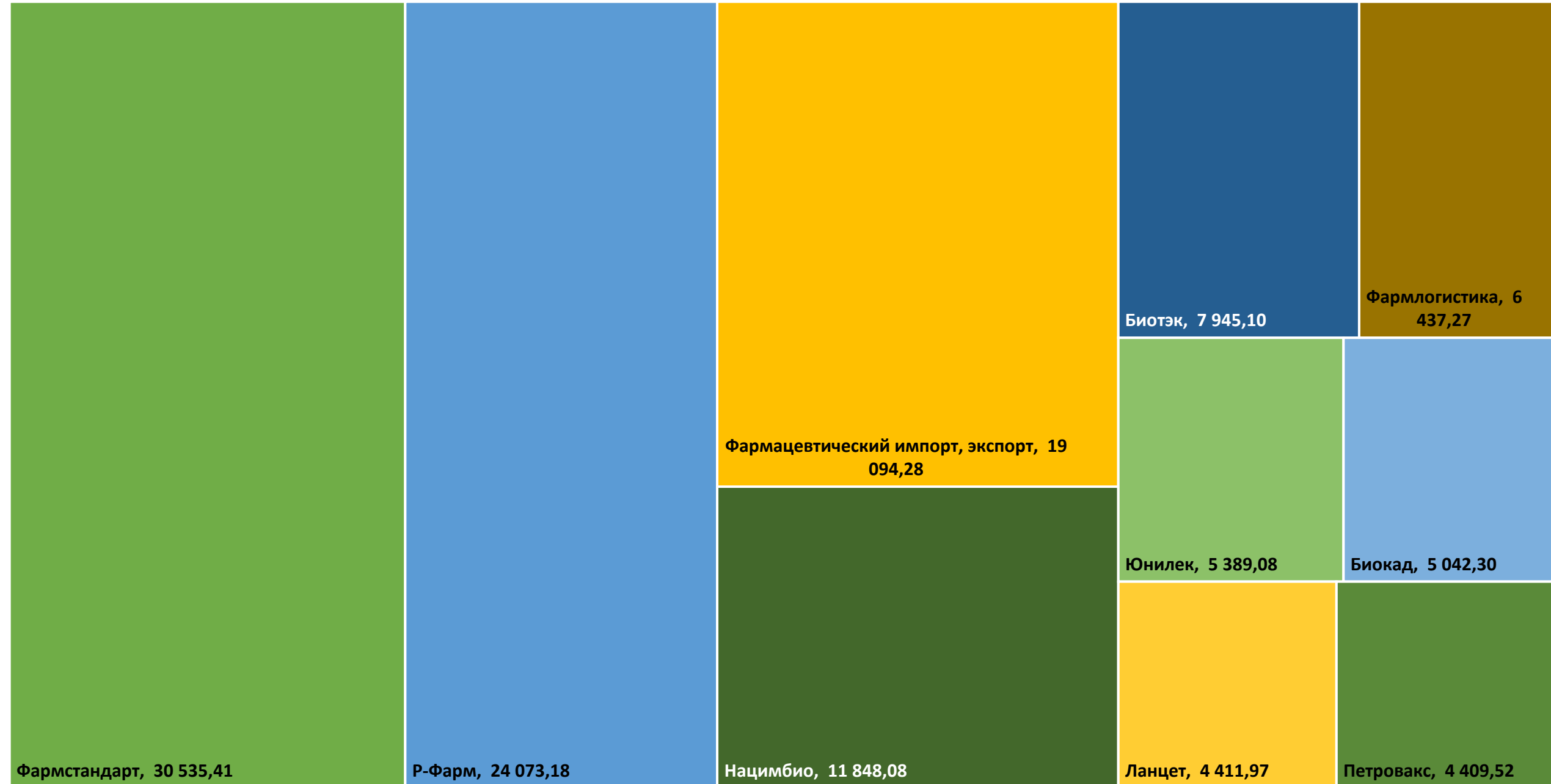
# Финансирование закупок, млн.руб (по цене поставки)



# ТОП-10 Заказчиков



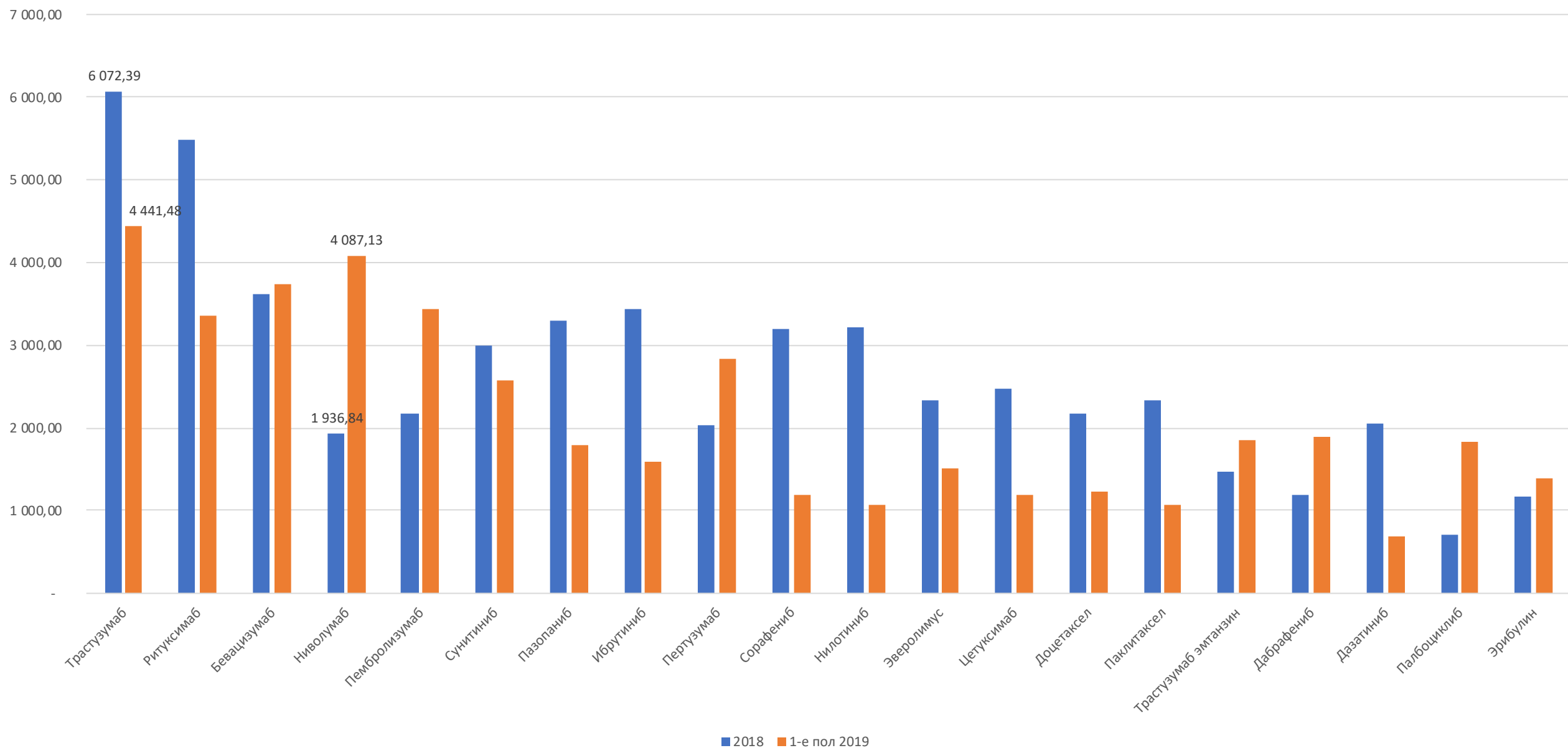
# ТОП-10 Поставщиков





# Онкология (L01)

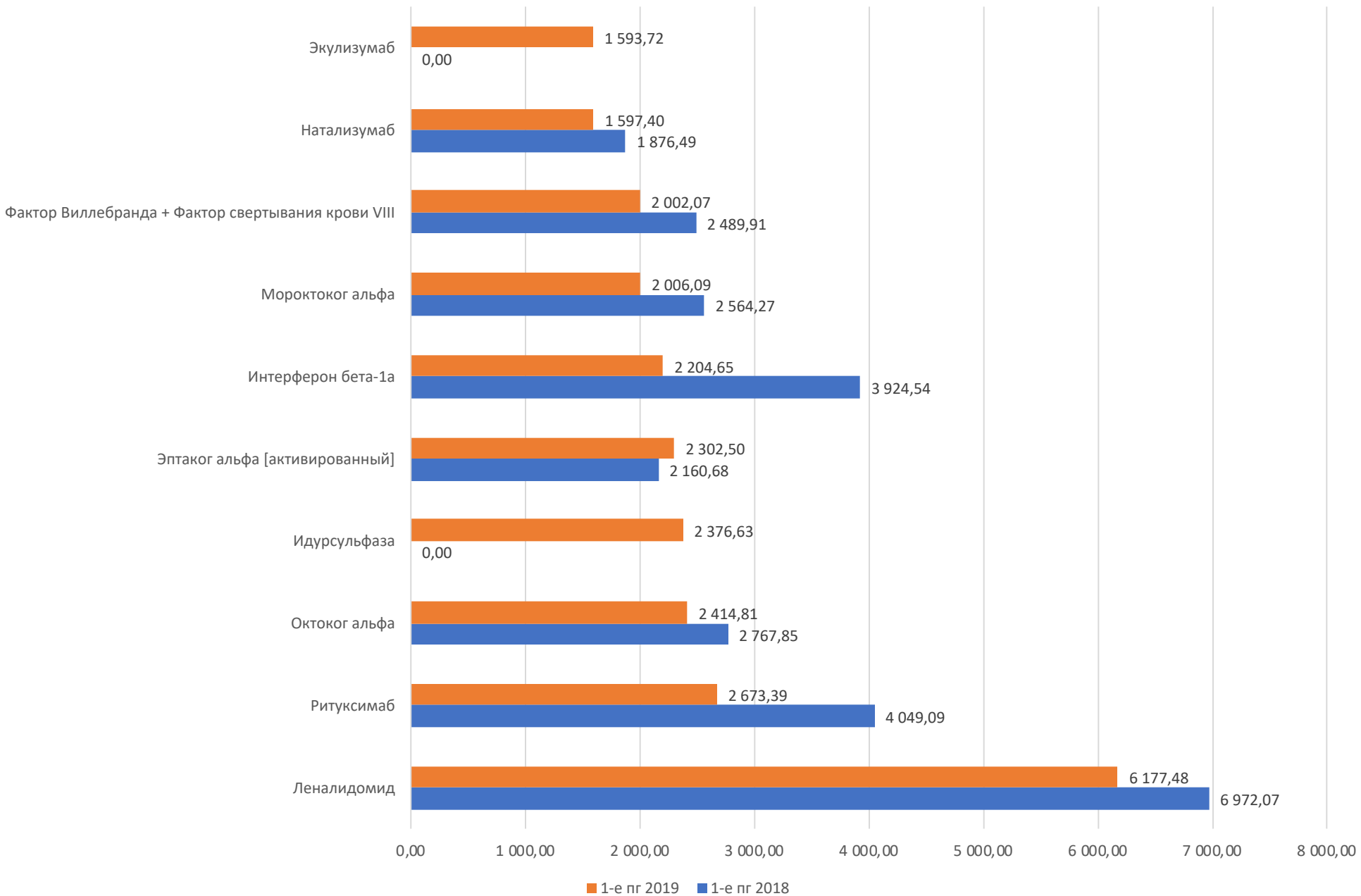
		млрд руб
1-е пг 2018	1-е пг 2019	2-е пг 2018
36,15	67,99	45,78



# Незарегистрированные в РФ ЛС (млн руб)

	МНН	1-е пг 2018	2-е пг 2018	1-е пг 2019
1	Аспарагиназа	50,29	65,60	76,91
2	Цистеамина гидрохлорид	22,89	45,87	68,60
3	Пирфенидон	21,93	31,79	75,60
4	Понатиниб	34,08	3,90	26,83
5	Азтреонам	21,81	18,66	23,09
6	Митотан	1,44	5,38	48,03
7	Цистеамина Битартрат	13,04	12,84	21,79
8	Тедуглутид	0,00	30,37	8,27
9	Витамин Е	7,65	15,61	3,73
10	Ивакафтор	23,62	0,00	0,00
11	Вигабатрин	0,02	7,93	6,56
12	Карглумовая кислота	0,00	0,75	12,83
13	Пасиреотид	2,92	8,21	0,00
14	Интерферон гамма человеческий рекомбинантный	1,31	7,93	1,83
15	Прометазин	3,04	4,77	2,84
16	Анакинра	2,59	4,73	0,00
17	Бетаин	0,62	3,65	2,90
18	Диазоксид	0,10	5,08	0,59
19	Милринон	4,39	1,01	0,00
20	Трифлуридин + Типирацил	0,00	1,89	0,00
21	Глицерол фенилбутират	0,00	1,84	0,00
22	Альбувиртид	0,00	0,00	0,74
23	Натрия гиалуронат + Натрия хлорид	0,00	0,00	0,40
24	СультIAM	0,00	0,00	0,37
25	Толваптан	0,00	0,00	0,35
26	алюминия гидроксид + Диметикон + Магния гидроксид	0,00	0,00	0,18
27	Интерферон гамма-1b	0,00	0,00	0,13
28	гистамина дигидрохлорид	0,00	0,06	0,06
29	Аденозин + Карнитин + Пиридоксин + Рибофлавин + Цианокобаламин	0,00	0,00	0,04
30	Энелбин	0,00	0,00	0,00
	<b>Общий итог</b>	<b>211,74</b>	<b>277,85</b>	<b>382,66</b>

# ВЗН ТОП-10



## Новые МНН в списке ВЗН

Идурсульфаз	2 376,63
Экулизумаб	1 593,72
Галсульфаз	1 480,17
Ларонидаза	694,45
Идурсульфаз бета	70,65
Этанерцепт	28,37
Адалимумаб	19,25
Канакинумаб	0,00
Тоцилизумаб	0,00
Даратумумаб	0,00
Эверолимус	0,00
Алемтузумаб	0,00

СПАСИБО ЗА ВНИМАНИЕ

Курсор Маркетинг

CURSOR-IS.RU

+7 495 720-85-78

+7 915 168-51-39

[INFO@CURSOR-IS.RU](mailto:INFO@CURSOR-IS.RU)

ЕКАТЕРИНА ЗАДОНСКАЯ