

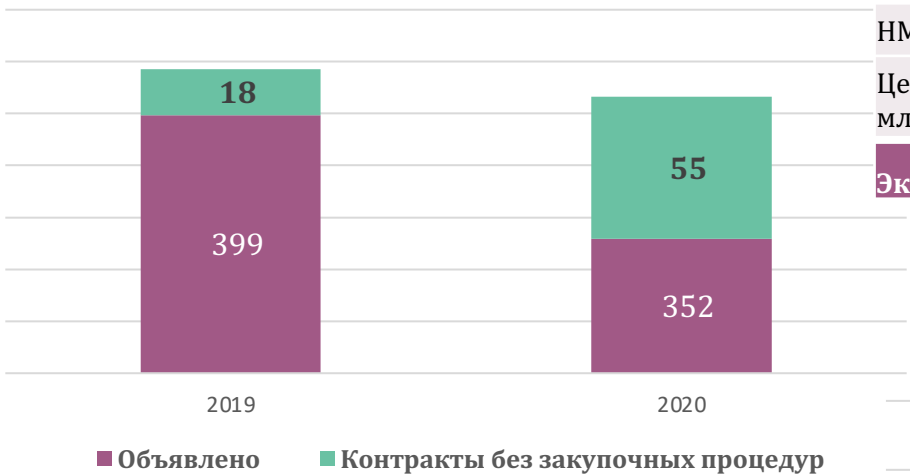
CURSOR

информационно-коммуникационные технологии

www.cursor-is.ru
+7 495 720-85-78

Общие итоги госзакупок 2020

Количество закупок, тыс.

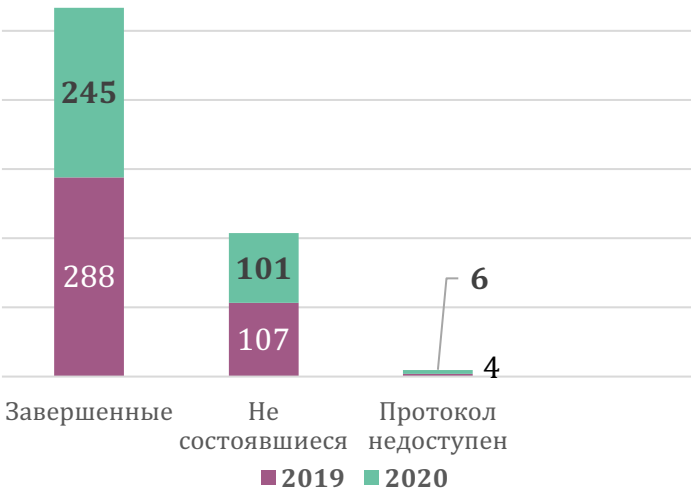


	2019	2020
НМЦ лота, млн руб	622 076,37	661 571,29
Цена победителя, млн руб	593 778,62	625 686,93
Экономия	4,55%	5%

Федеральный округ	2019	2020
Центральный	52,5%	46,0%
Сибирский	11,3%	13,8%
Приволжский	8,9%	9,5%
Уральский	7,5%	8,3%
Северо-Западный	5,8%	7,0%
Южный	5,6%	6,2%
Дальневосточный	4,4%	4,8%
Северо-Кавказский	3,0%	3,4%
Крымский	1,1%	0,9%
Байконур	0,0%	0,0%

ТОР 5 Госзаказчиков	2019	2020
МИНЗДРАВ РОССИИ	22%	20%
ГКУ АЗ (КС) ДЗМ	8%	8%
АО "НАЦИМБИО"	4%	2%
ГКУ МО "ДЕЗ"/МИНЗДРАВ МО	3%	2%
ГП НО "НОФ"	1%	2%

Статусы закупок, тыс.шт

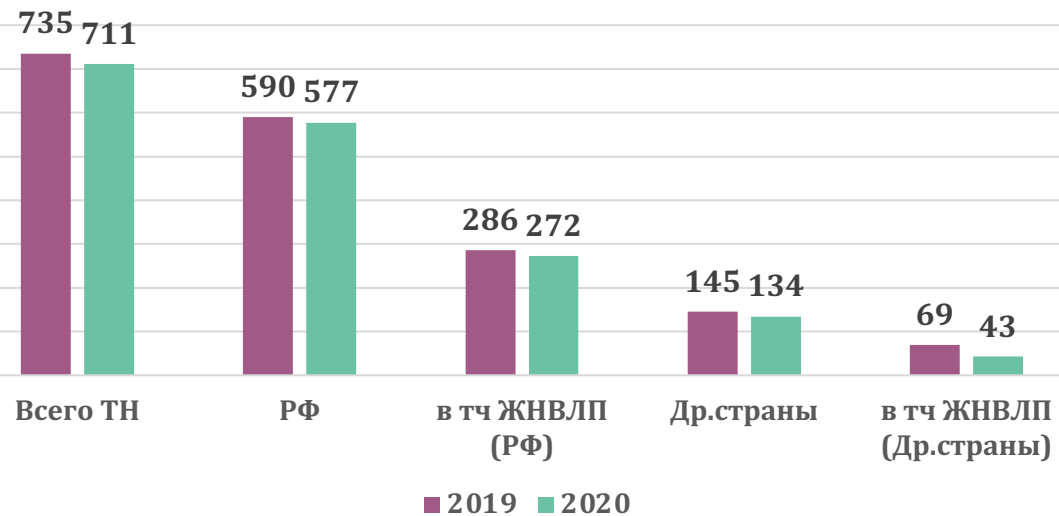


ТОР 10 Победителей

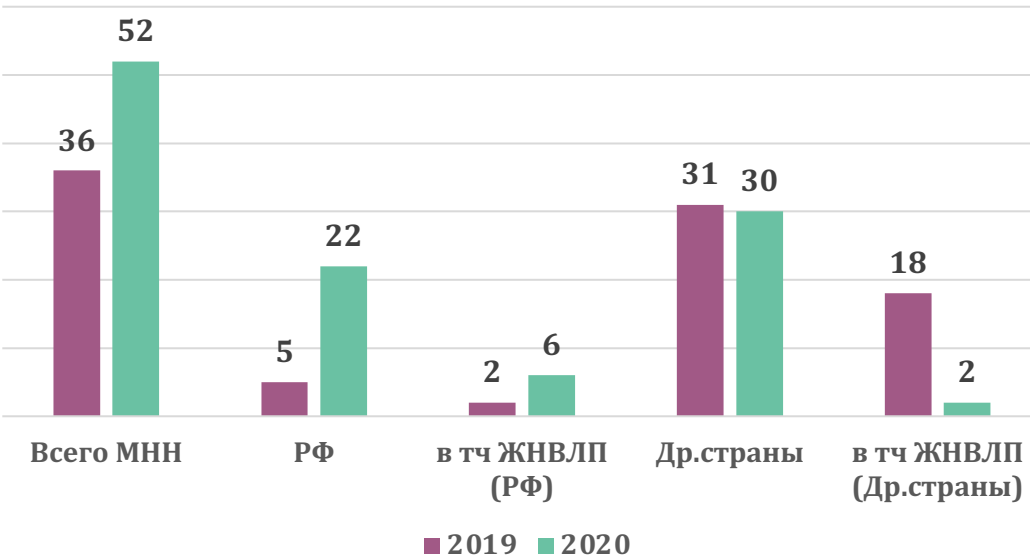
ТОР 2020	ТОР 2019	Победитель	Сумма, млрд руб.
1	1	Фармстандарт	77,63
2	2	Р-Фарм	65,62
3	9	ГК Ланцет	36,03
4	3	Фармимэкс	27,93
5	5	ГК Биотэк	19,87
6	6	Нацимбио	17,9
7	10	Ирвин	16,54
8	53	Чечфармснаб	16
9	22	Редфарм	15,81
10	8	Медипал-Онко	11,66

Новые препараты

Вновь зарегистрированные в РФ ТН



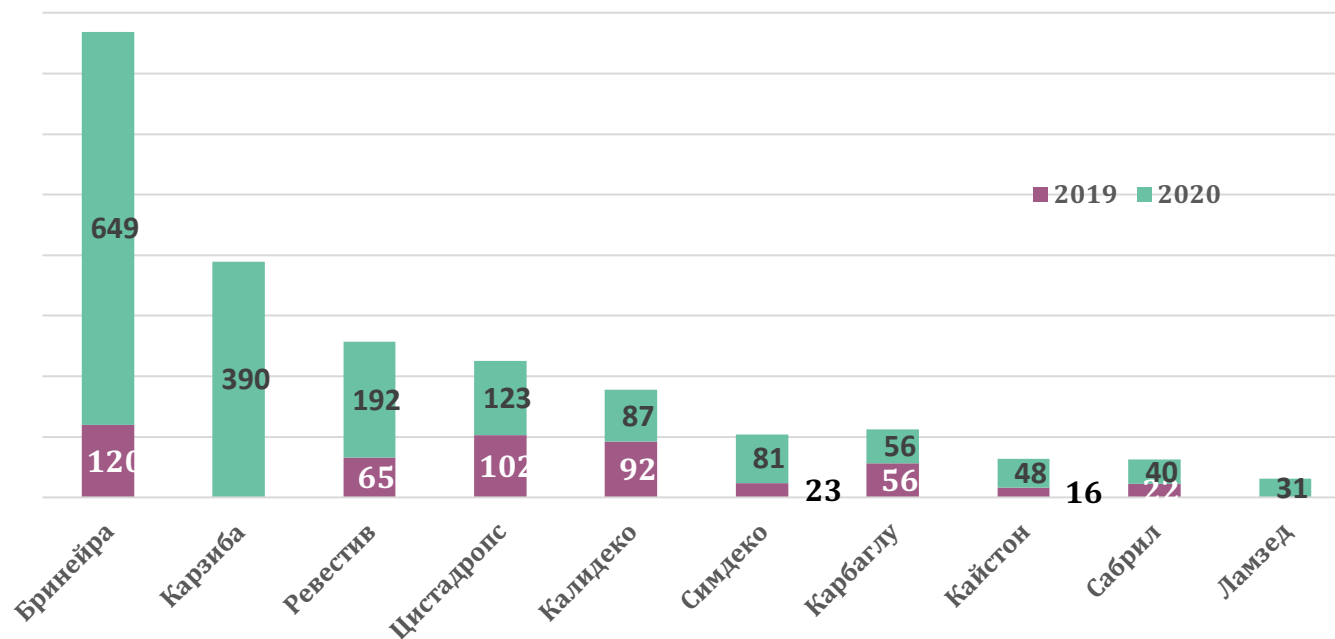
Вновь зарегистрированные в РФ МНН



ТН, не зарегистрированные в РФ

38 ТН закупались госзаказчиками в 2019 году, на сумму **719,7** млн.руб

42 ТН закупались госзаказчиками в 2020 году, на сумму **1 886,9** млн.руб



Объем продаж препаратов, зарегистрированных в 2019 году:
 2019 --- 868 млн.руб
 2020 --- 15 208 млн.руб

Объем продаж препаратов, зарегистрированных в 2020 году:
 2020 --- 17 299 млн.руб