



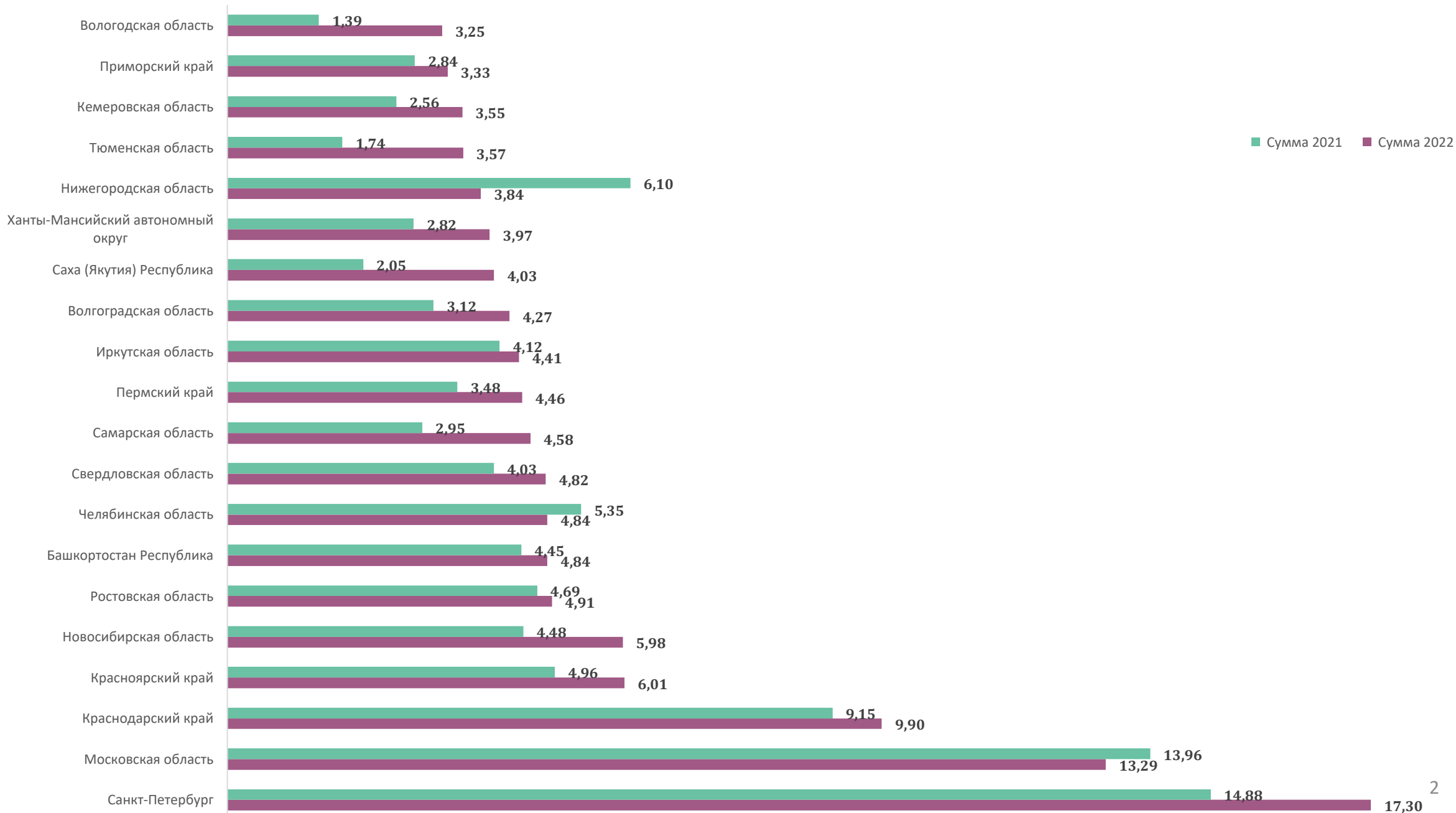
информационно-коммуникационные технологии

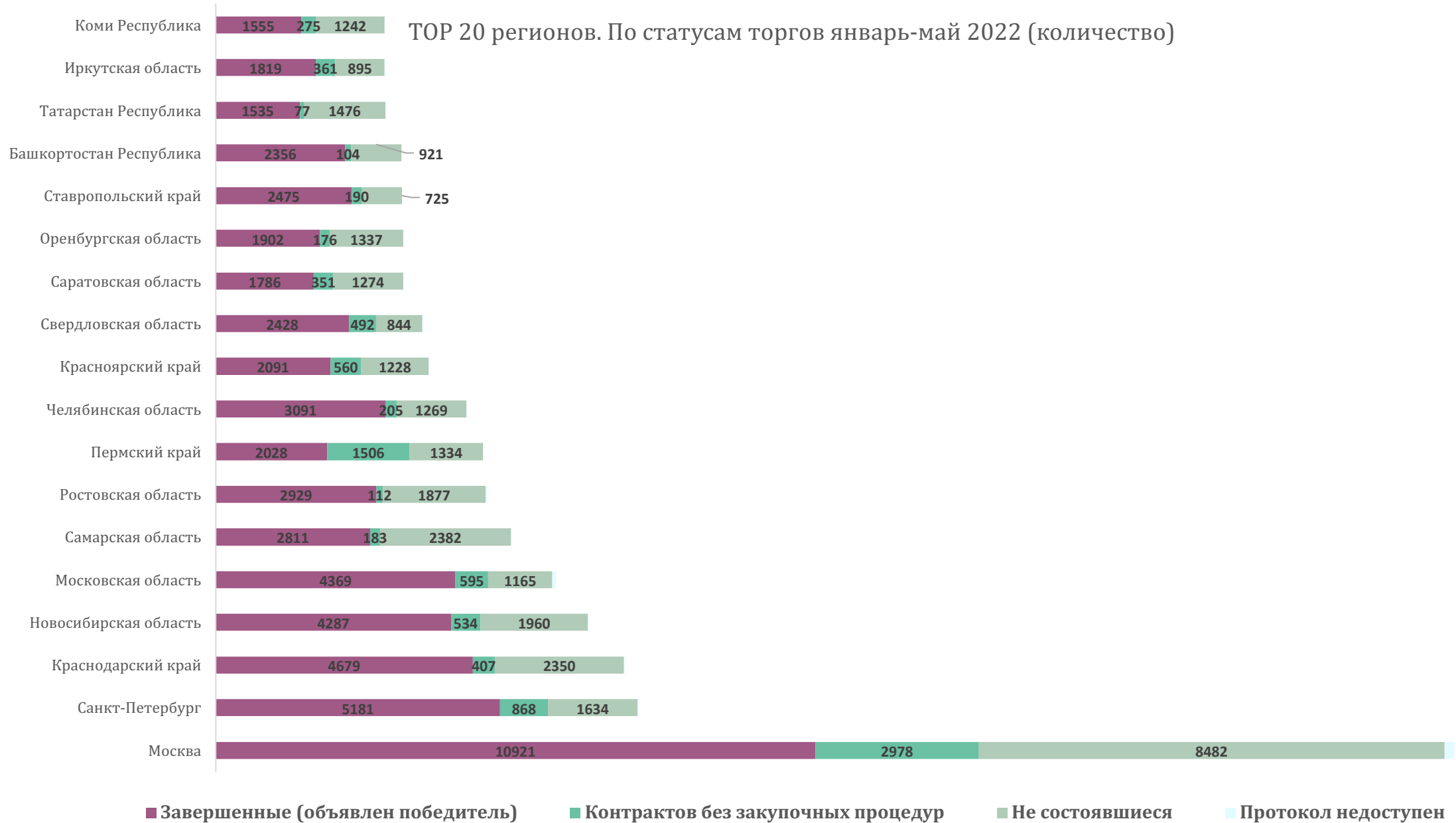
# Анализ региональных закупок с точки зрения риска дефектуры

XVIII ЕЖЕГОДНАЯ МЕЖРЕГИОНАЛЬНАЯ КОНФЕРЕНЦИЯ «АКТУАЛЬНЫЕ ПРОБЛЕМЫ ОБЕСПЕЧЕНИЯ КАЧЕСТВА ЛЕКАРСТВЕННОЙ И МЕДИЦИНСКОЙ ПОМОЩИ»

Июнь 2022

# TOP 20 регионов, закупки 01-05 мес 2021, 2022 гг, млрд руб





## Показатели несостоявшихся торгов выросли, в сравнении с 1 кв 2022

ТОР 5 регионов	Разница в долях Апрель-май 2022 г и 1 кв.2022 г
Байконур	53%
Ненецкий автономный округ	25%
Сахалинская область	22%
Севастополь	19%
Тыва Республика	18%

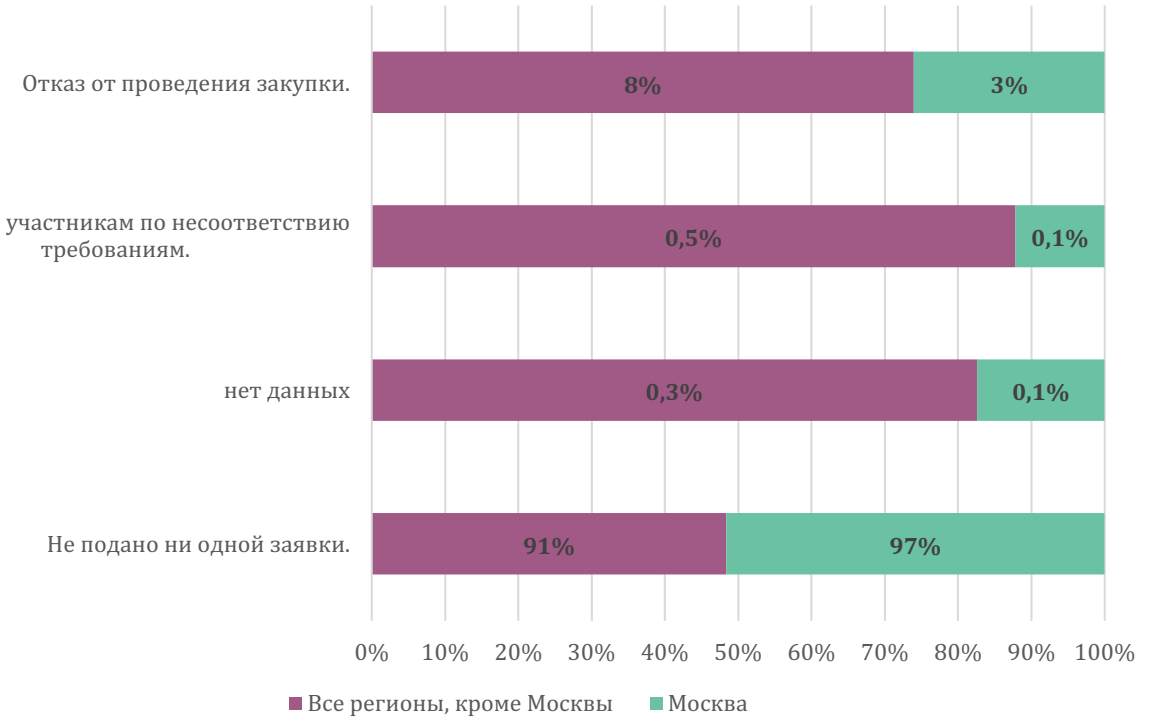
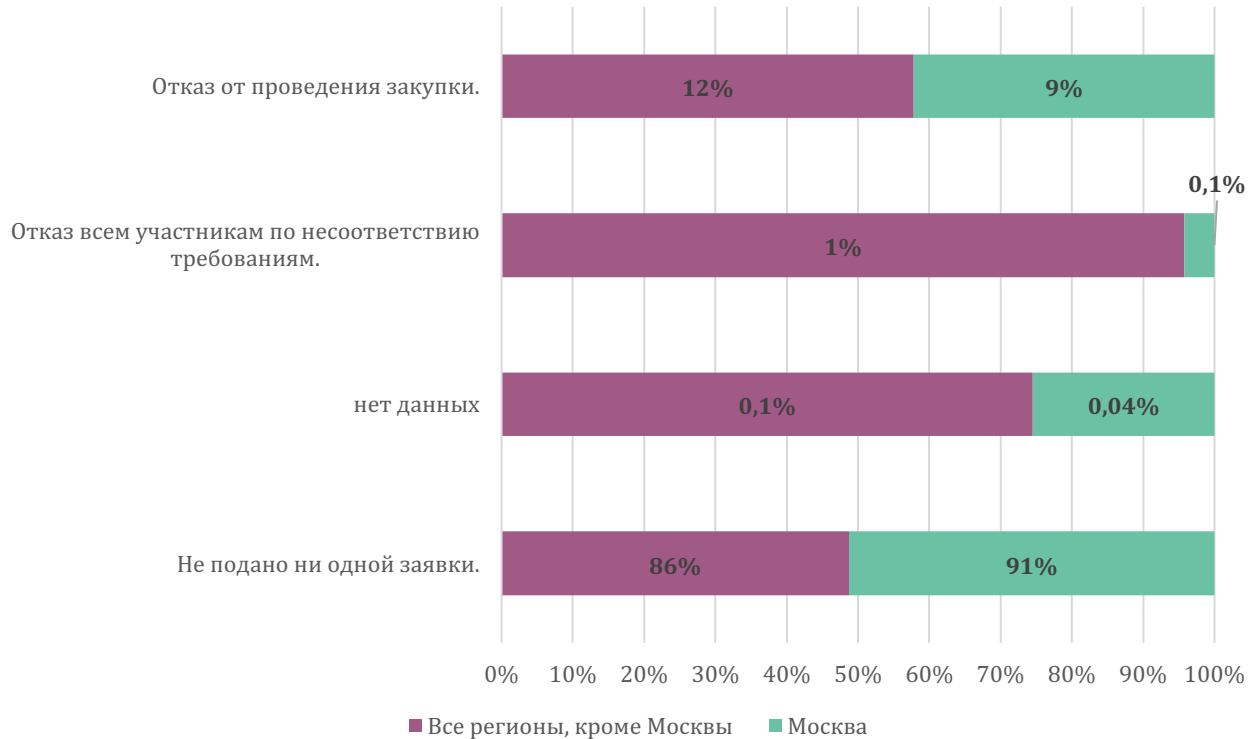
## Показатели несостоявшихся торгов снизились, в сравнении с 1 кв 2022

ТОР 5 регионов	Разница в долях Апрель-май 2022 г и 1 кв.2022 г
Алтай Республика	-12%
Чеченская Республика	-7%
Хакасия Республика	-5%
Оренбургская область	-4%
Мурманская область	-3%

# Причины отмены торгов/закупок (доля руб)

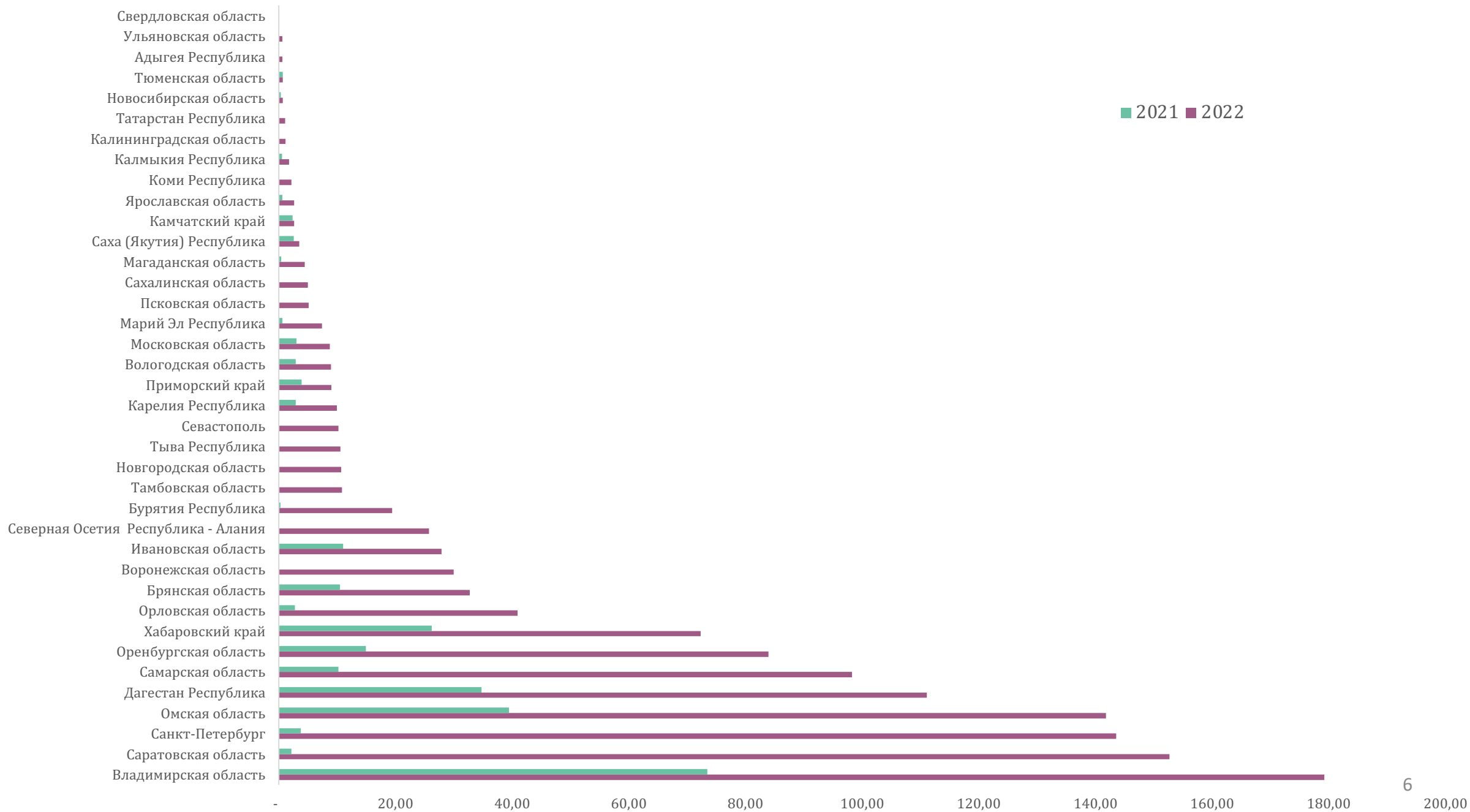
01-05.2022

01-05.2021



Доля причин отмены торгов в объеме всех несостоявшихся торгов в денежном выражении

## Закупки по решению врачебных комиссий, 01-05 2021, 2022 гг, млн.руб

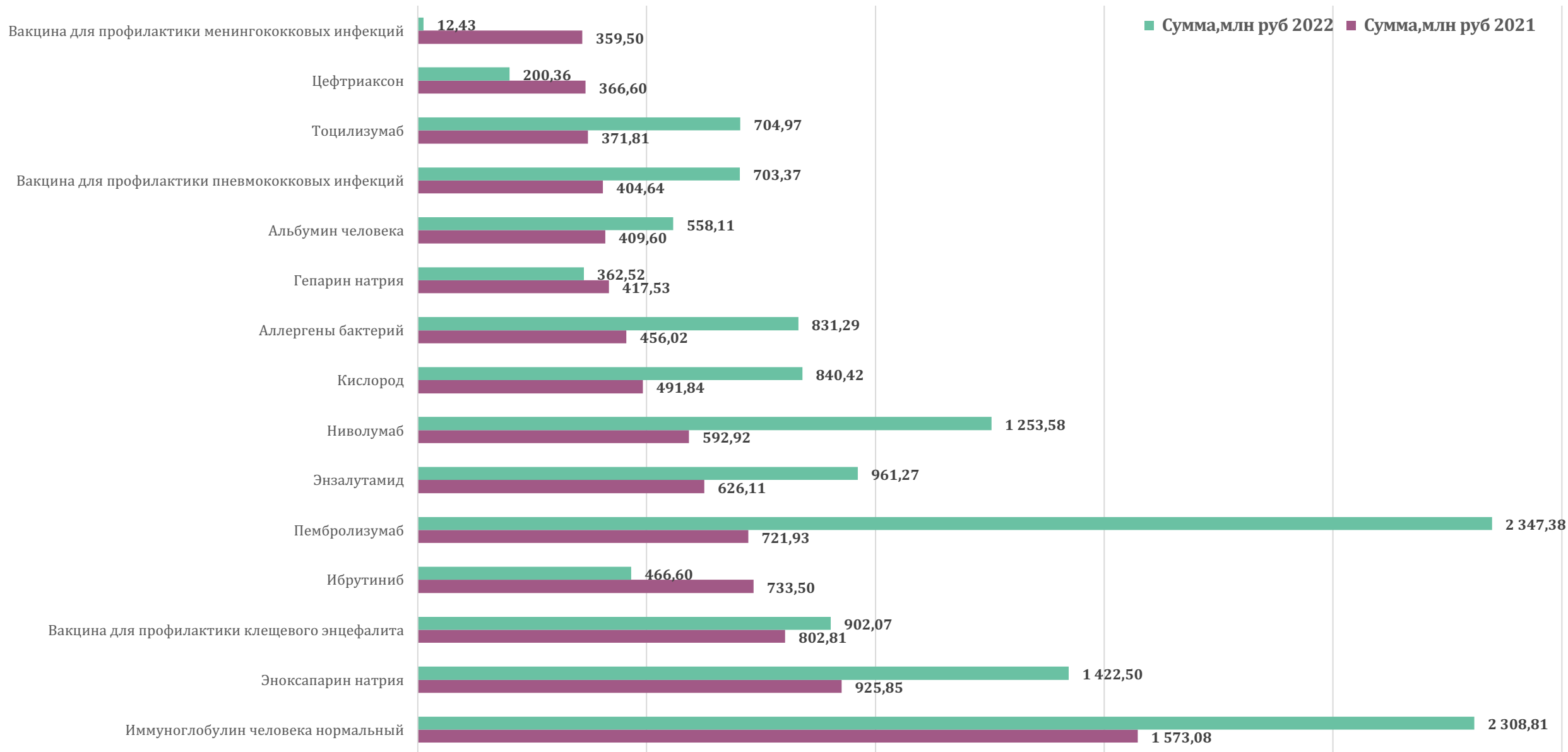


## Закупки без объявления тендерных процедур и закупки у ед.поставщика по регионам (TOP 15)

TOP	Регион	Январь-май 2021 Сумма,млн.руб
1	Татарстан Республика	766,98
2	Иркутская область	454,94
3	Волгоградская область	336,83
4	Северная Осетия Республика - Алания	251,25
5	Томская область	171,67
6	Брянская область	141,16
7	Ставропольский край	113,94
8	Удмуртская Республика	95,08
9	Москва	72,93
10	Саратовская область	71,06
11	Тюменская область	69,49
12	Кемеровская область	64,47
13	Челябинская область	64,34
14	Магаданская область	59,19
15	Кировская область	37,39
<b>Всего закупок у ед.поставщика</b>		<b>3 132,27</b>

TOP	Регион	Январь-май 2022 Сумма,млн.руб
1	Татарстан Республика	766,98
2	Волгоградская область	517,40
3	Северная Осетия Республика - Алания	470,92
4	Иркутская область	462,61
5	Чеченская Республика	365,41
6	Томская область	353,62
7	Смоленская область	238,63
8	Тюменская область	229,65
9	Брянская область	221,38
10	Удмуртская Республика	190,96
11	Ставропольский край	179,96
12	Саратовская область	126,62
13	Саха (Якутия) Республика	123,51
14	Забайкальский край	114,65
15	Москва	109,76
<b>Всего закупок у ед.поставщика</b>		<b>5 440,13</b>

## МНН в несостоявшихся закупках январь-май 2021, 2022 г, млн,руб (все регионы, кроме Москвы)





**СПАСИБО ЗА ВНИМАНИЕ**

**Курсор Маркетинг**

**CURSOR-IS.RU**

+7 495 720-85-78

+7 915 168-51-39

[INFO@CURSOR-IS.RU](mailto:INFO@CURSOR-IS.RU)

ЕКАТЕРИНА ЗАДОНСКАЯ