

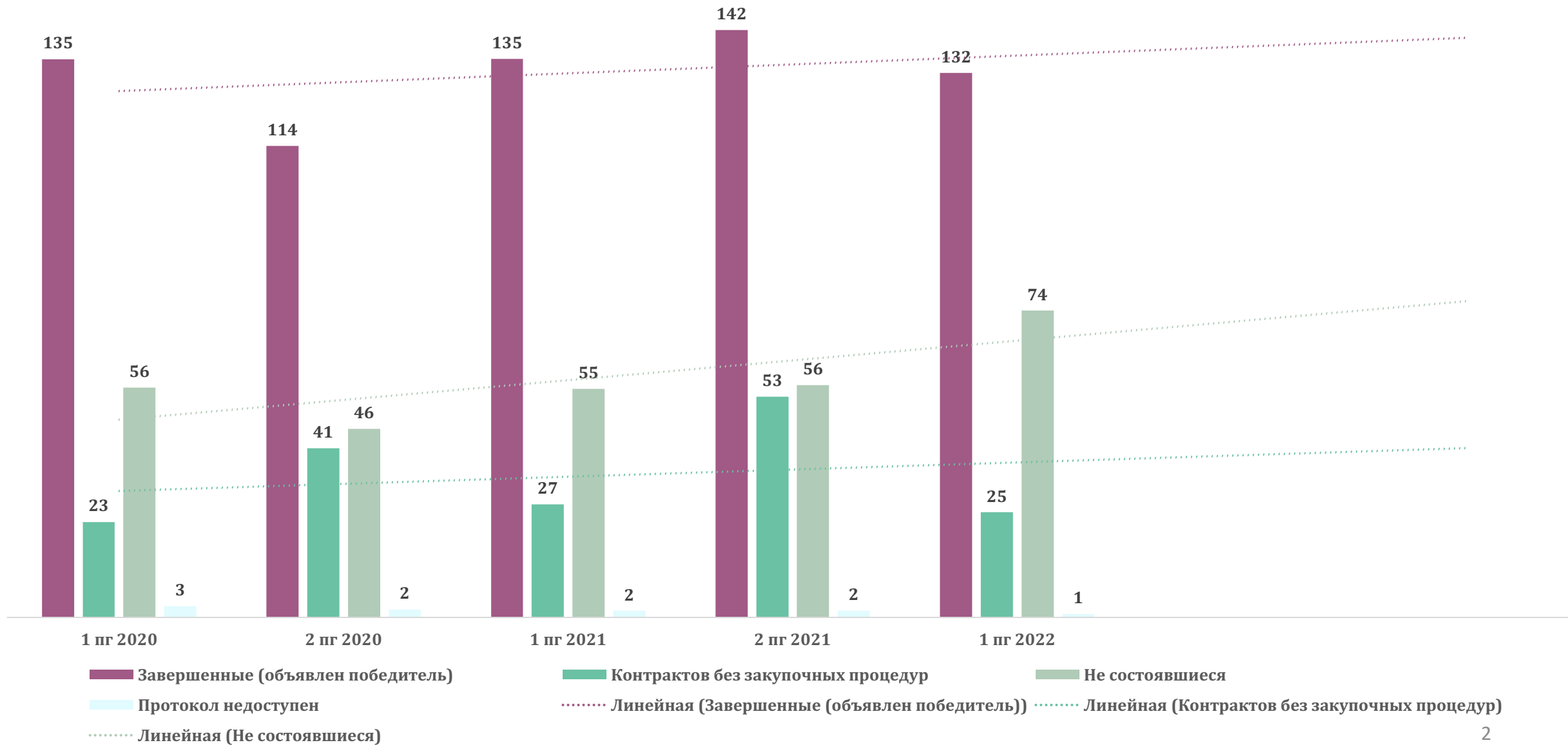


информационно-коммуникационные технологии

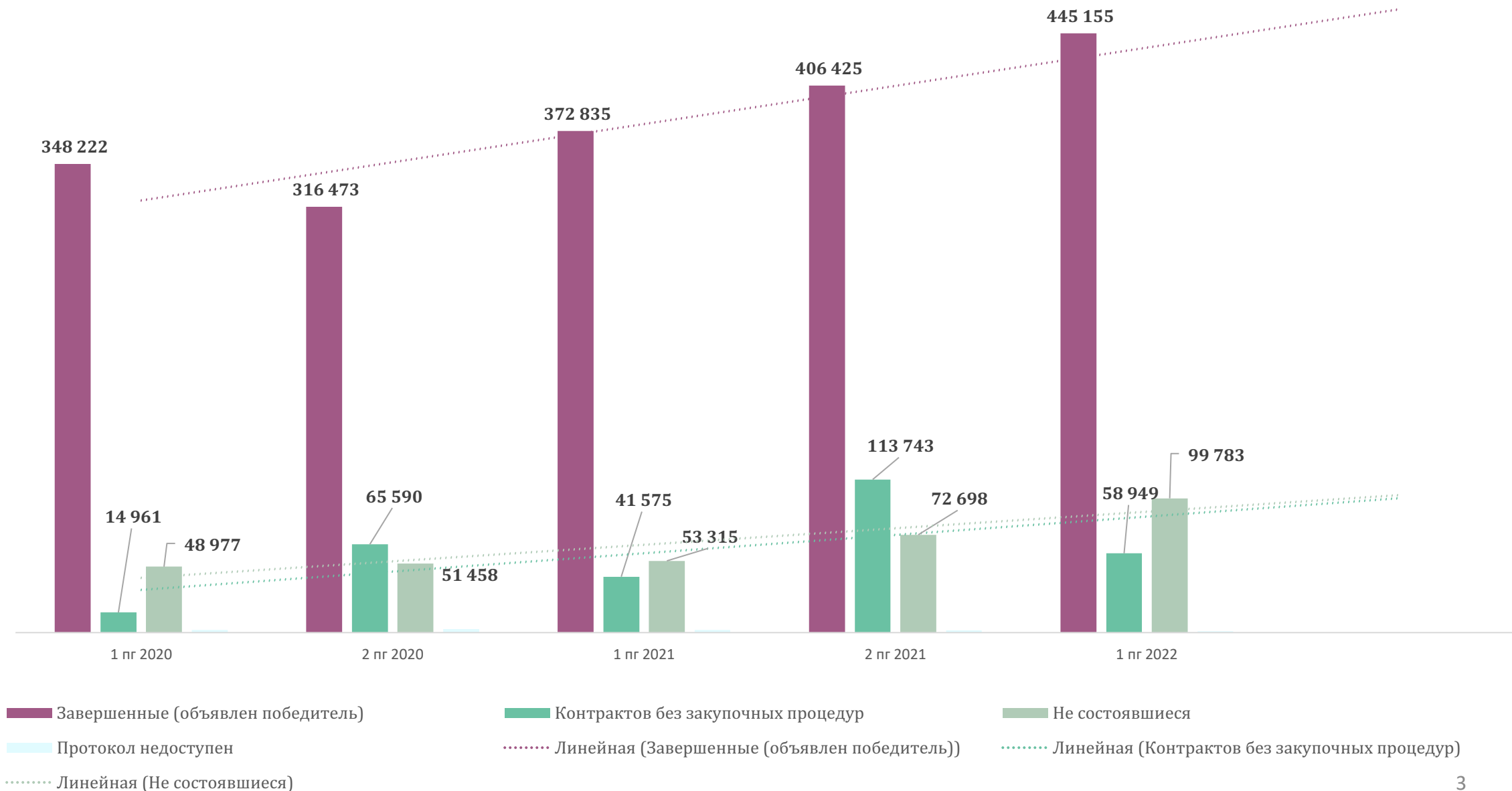
Анализ государственных закупок лекарственных средств 2020-2022

XIV Международная конференция «Что происходит на
фармацевтическом рынке?» 2022
03.10.2022

Количество закупок по статусам 1кв.2020-2кв.2022, тыс.шт

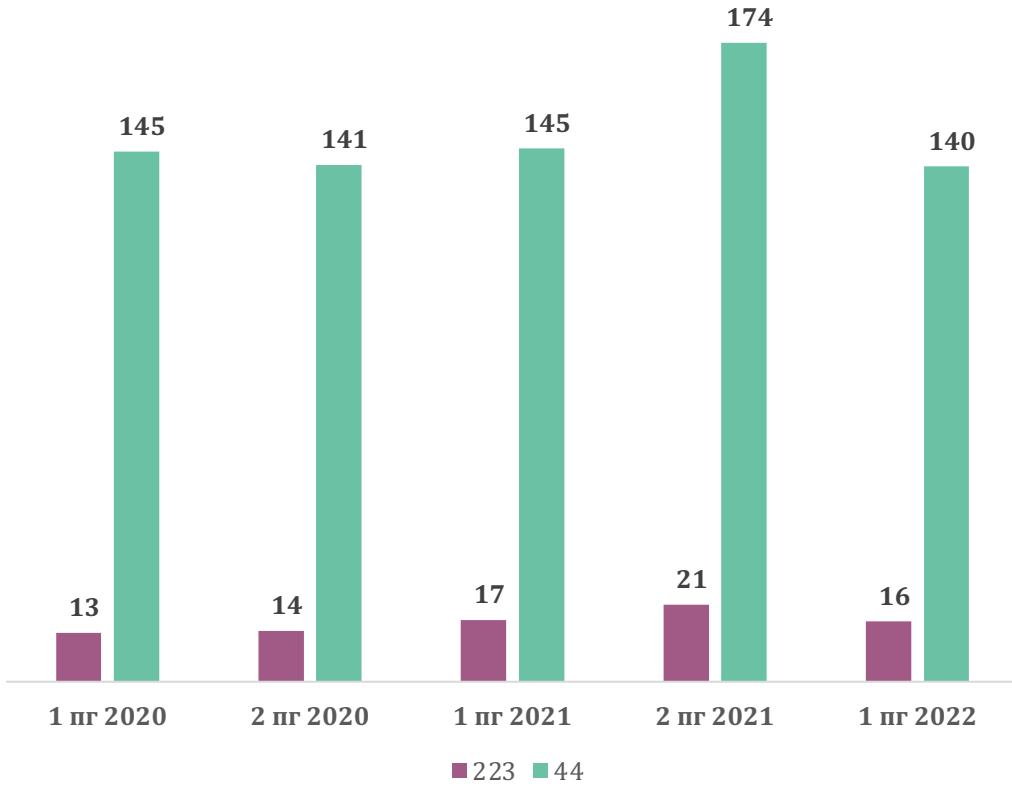


Сумма закупок по статусам 1кв.2020-2кв.2022, НМЦ, млн.руб

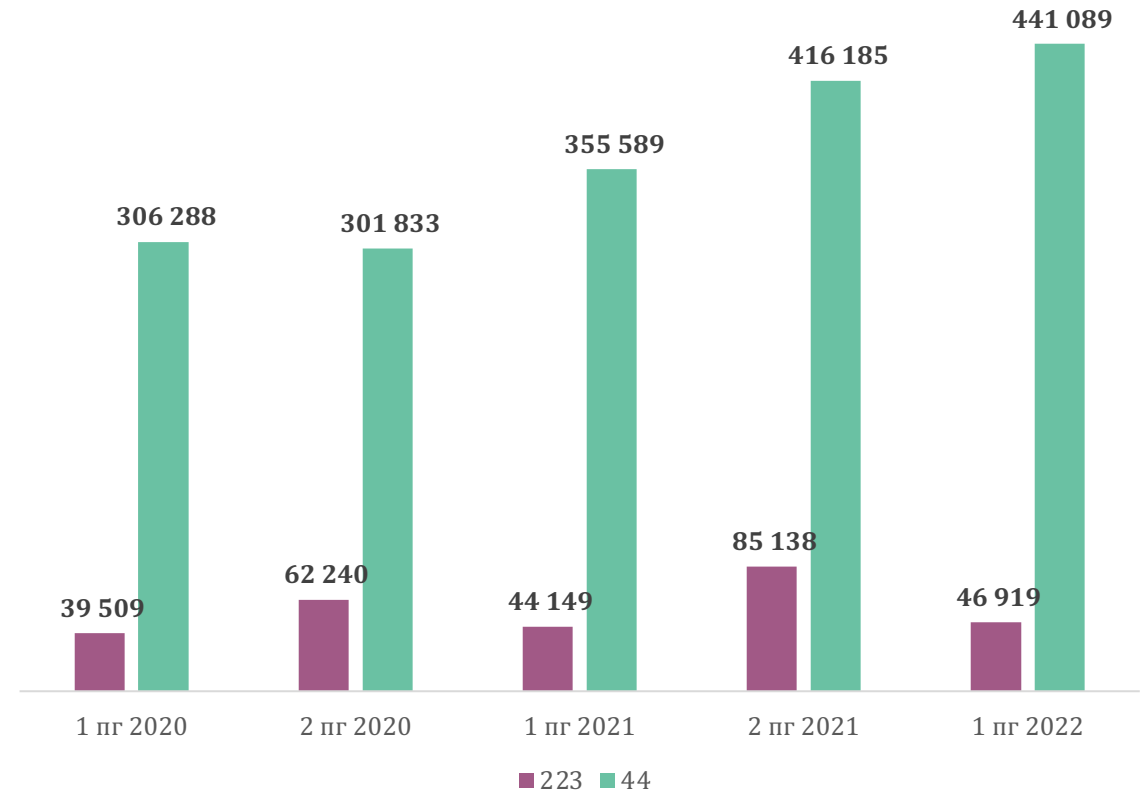


Закупки по ФЗ

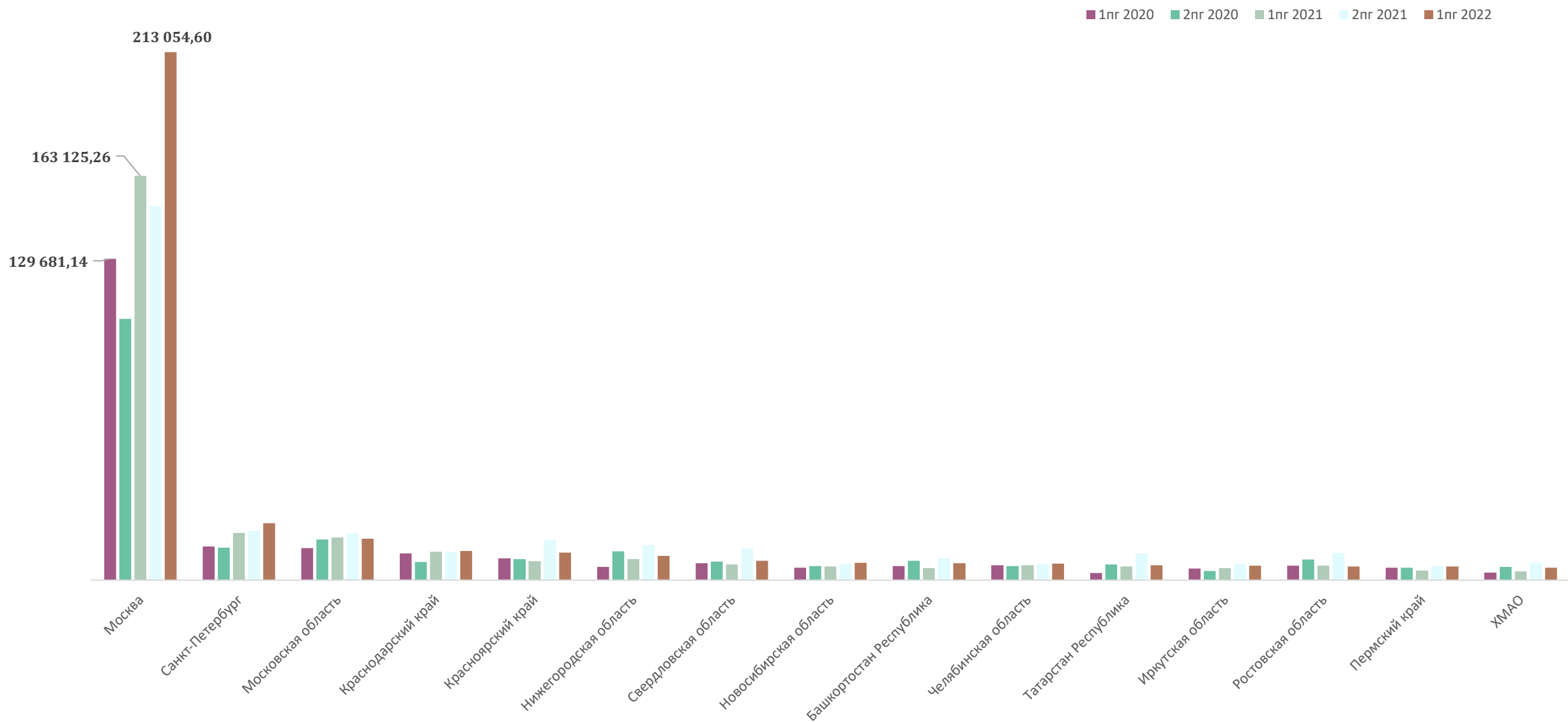
Кол-во, тыс.шт



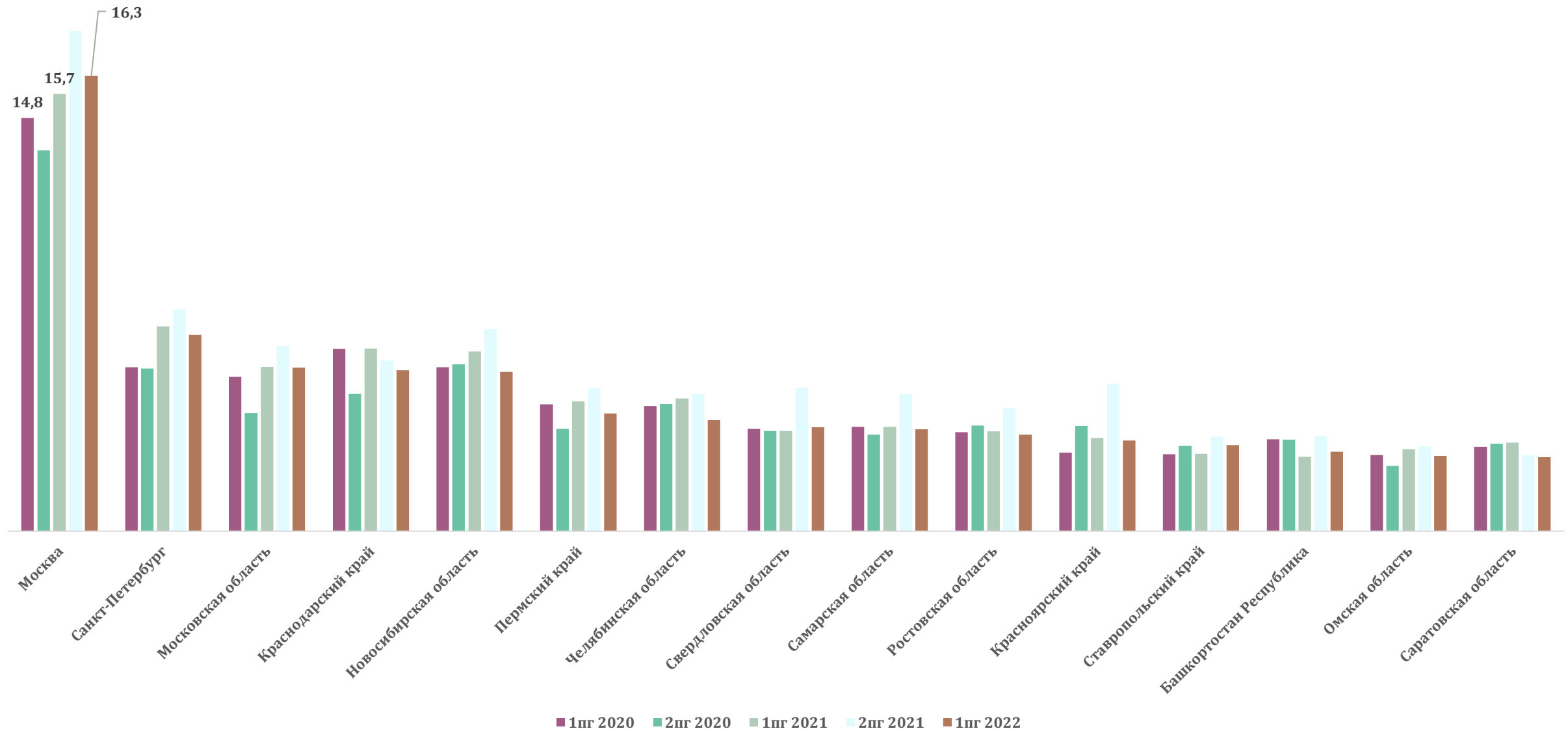
Сумма по Цене Победителя, млн.руб



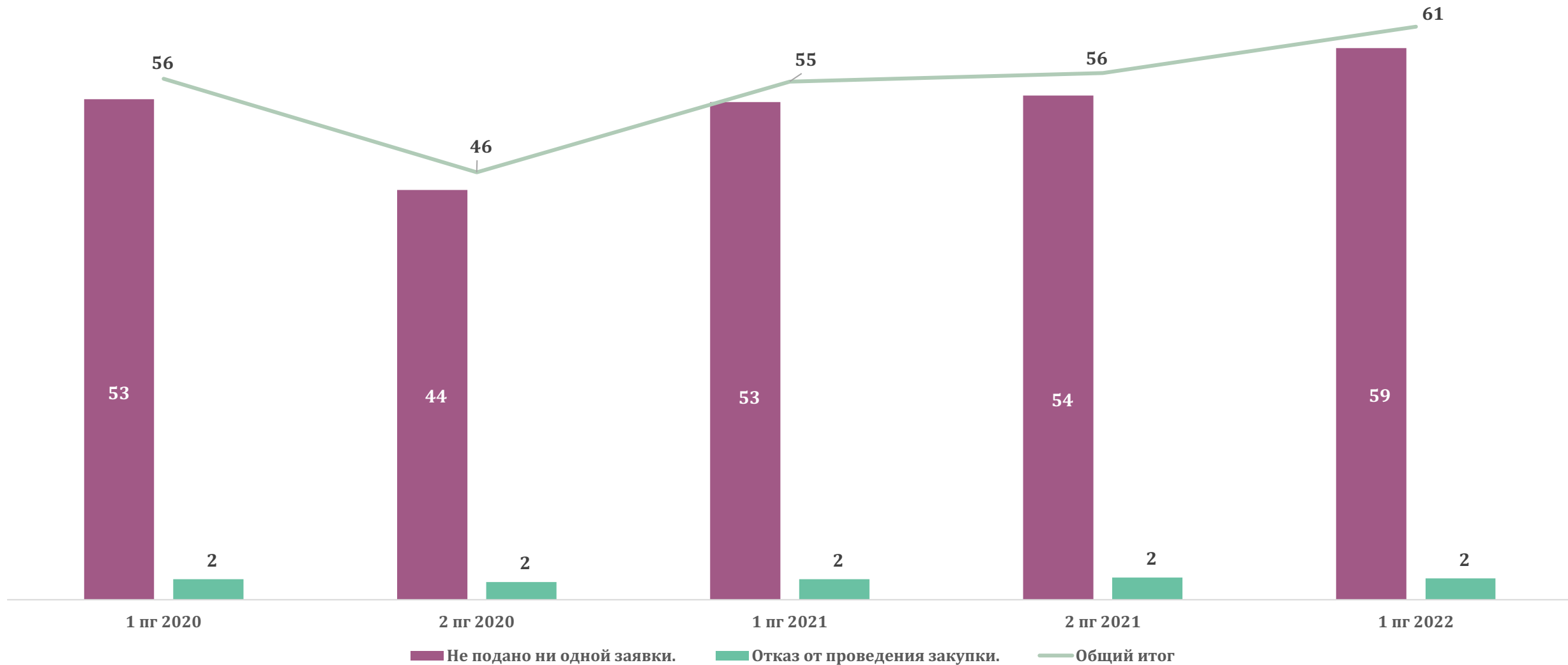
TOP 15 регионов. Цена Победителя, млн.руб



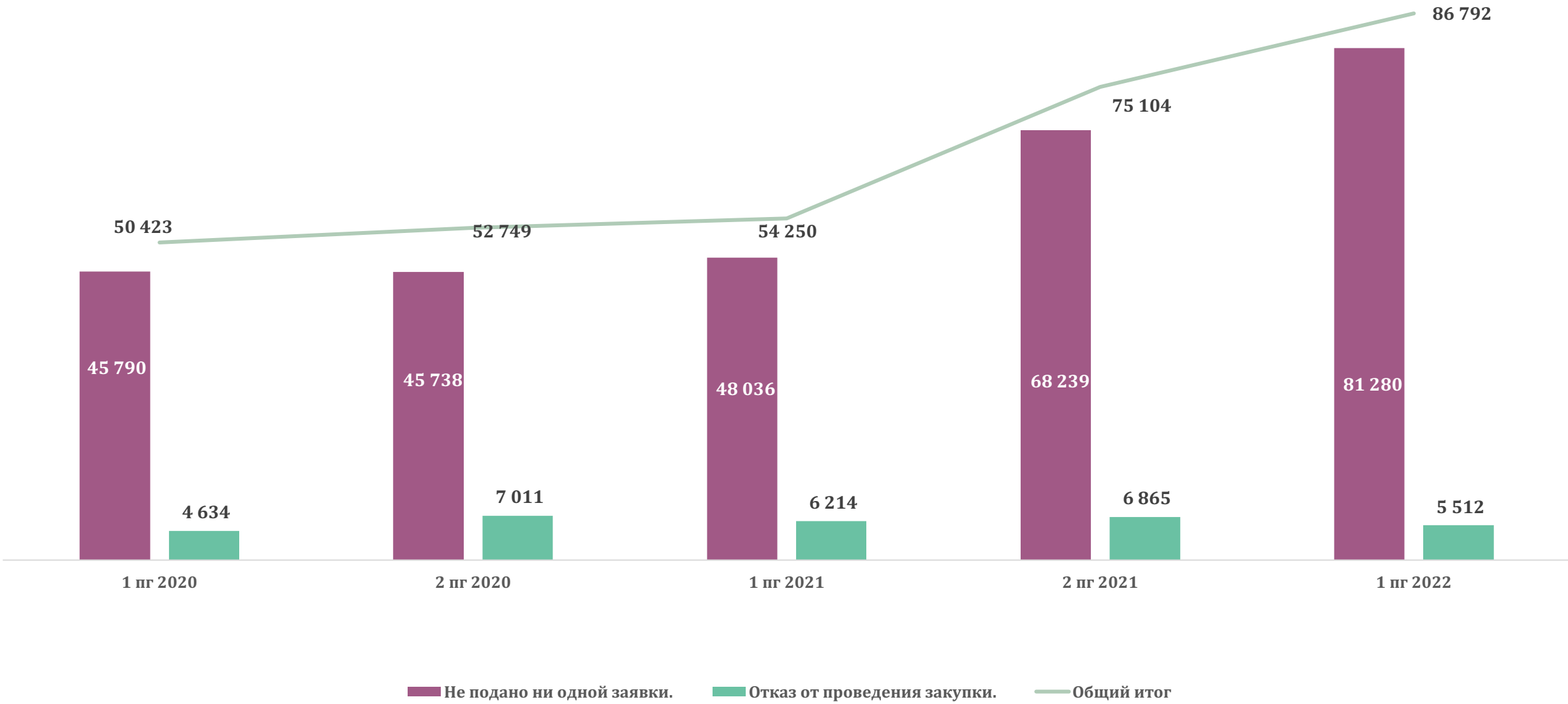
TOP 15 регионов. Количество по заверенным торгам, тыс.шт



Причины отмены закупок. Количество, тыс.шт



Причины отмены закупок. НМЦ, млн.руб



ТОП 15 МНН по отмененным закупкам, НМЦ, млн.руб

ТОП 15	МНН	1 кв 2020	2 кв 2020
1	Натрия хлорид	913,36	456,05
2	Гепарин натрия	836,55	931,45
3	Метформин	416,01	111,27
4	Колистиметат натрия	307,22	69,97
5	Хлоргексидин	190,41	280,36
6	Фентанил	179,91	152,26
7	Ксенон	169,79	0,68
8	Этанол	102,31	158,53
9	Амоксициллин + Клавулановая кислота	91,20	176,90
10	Дексаметазон	84,94	387,79
11	Ацетилсалициловая кислота	59,27	70,13
12	Интерферон альфа-2b	49,85	222,32
13	Бифидобактерии бифидум	33,37	27,42
14	Имуноглобулин человека антирезус Rho (D)	30,12	39,51
15	Ванкомицин	29,94	45,95

ТОП 15	МНН	1 кв 2021	2 кв 2021
1	Цефтриаксон	328,46	230,08
2	Натрия хлорид	302,33	395,01
3	Дексаметазон	299,66	469,00
4	Хлоргексидин	212,13	235,46
5	Этанол	178,39	359,53
6	Цефотаксим	93,29	89,90
7	Сульбактам + Цефотаксим	77,99	43,75
8	Декстроза	69,61	83,32
9	Лидокаин	67,23	45,56
10	Умифеновир	64,94	367,82
11	Сульбактам + Цефоперазон	45,79	57,80
12	Цефазолин	44,60	47,51
13	Ванкомицин	35,98	24,66
14	Ципрофлоксацин	29,40	34,77
15	Вода	21,46	27,66

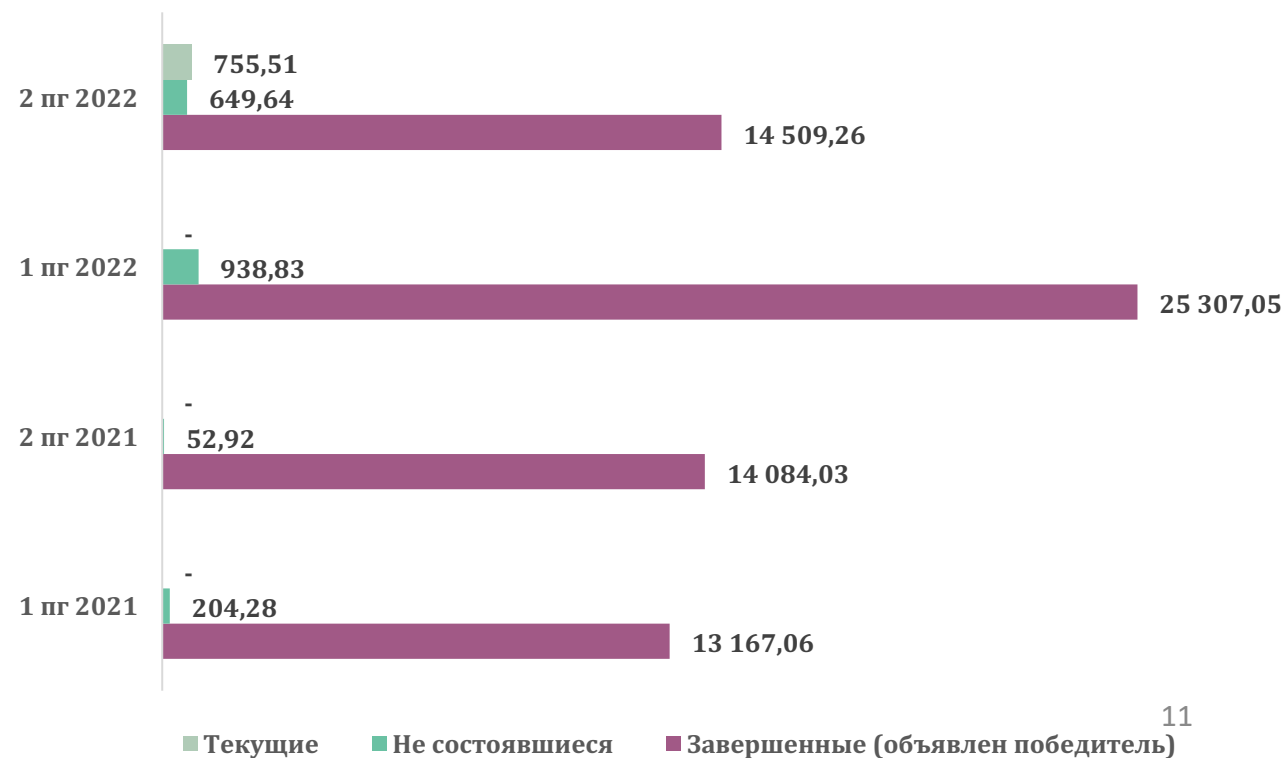
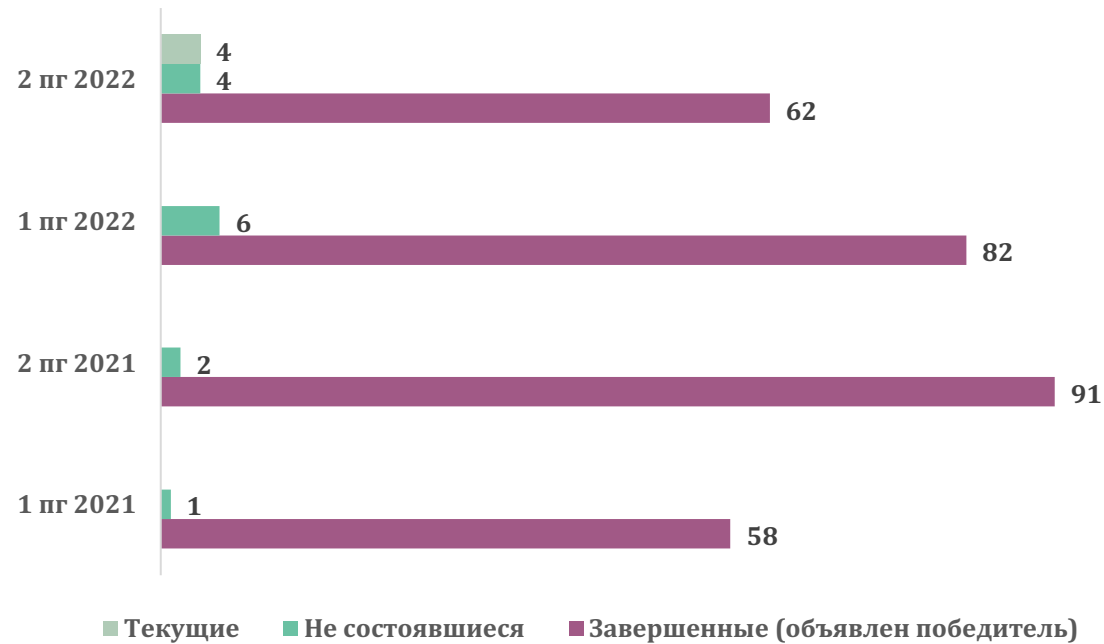
ТОП 15	МНН	1 кв 2022
1	Такролимус	40,20
2	Пиперациллин + Тазобактам	39,19
3	Ибупрофен	35,99
4	Сульбактам + Цефотаксим	31,01
5	Бетаметазон	22,90
6	Гидрокортизон	16,38
7	Декспантенол	12,24
8	Метилпреднизолона ацепонат	5,53
9	Троксерутин	4,87
10	Тетрациклин	4,05
11	Сульбактам + Цефтриаксон	3,53
12	Гентамицин	3,36
13	Мометазон	3,34
14	Пимекролимус	3,34
15	Флуоцинолона ацетонид	1,95

ТОП 15 регионов по отмененным закупкам, НМЦ, млн.руб

Регион	1 пг 2022	1 пг 2021
Москва	37 313,54	17 911,63
Санкт-Петербург	4 160,66	1 585,52
Краснодарский край	3 462,03	2 295,64
Московская область	2 569,78	2 134,48
Татарстан Республика	2 384,44	1 687,50
Красноярский край	2 367,87	680,72
Дагестан Республика	2 259,17	1 146,42
Челябинская область	2 190,00	990,31
Ростовская область	2 024,51	1 449,89
Свердловская область	1 700,30	890,57
Самарская область	1 681,26	715,46
Новосибирская область	1 593,99	759,85
Пермский край	1 530,66	648,68
Саха (Якутия) Республика	1 404,54	425,85
Алтайский край	1 390,42	997,34

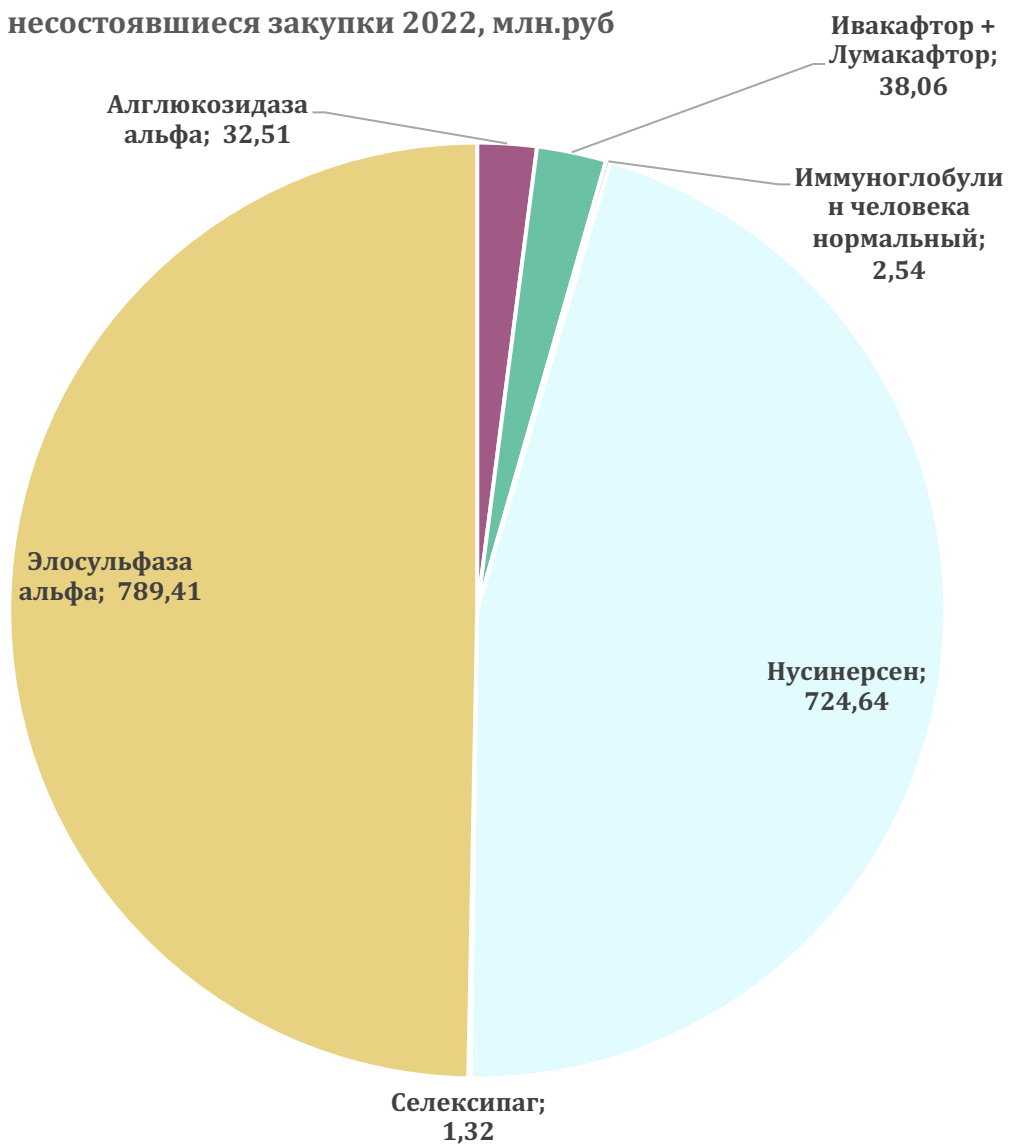
Закупки для фонда «Круг Добра» 2021, 2022 гг

	2021 год		2022 год (на 03.10.2022)	
	Кол-во, шт	Сумма, млн.руб	Кол-во, шт	Сумма, млн.руб
Объявлено тендеров всего, из них	152	27 508	158	42 160
Завершен (объявлен победитель), НМЦ	149	27 251	144	39 816
Не состоялись	3	257	10	1588
Текущие			4	756
Заключено контрактов	149	27 135	144	39 368
Экономия, %		0,5%		1,5%

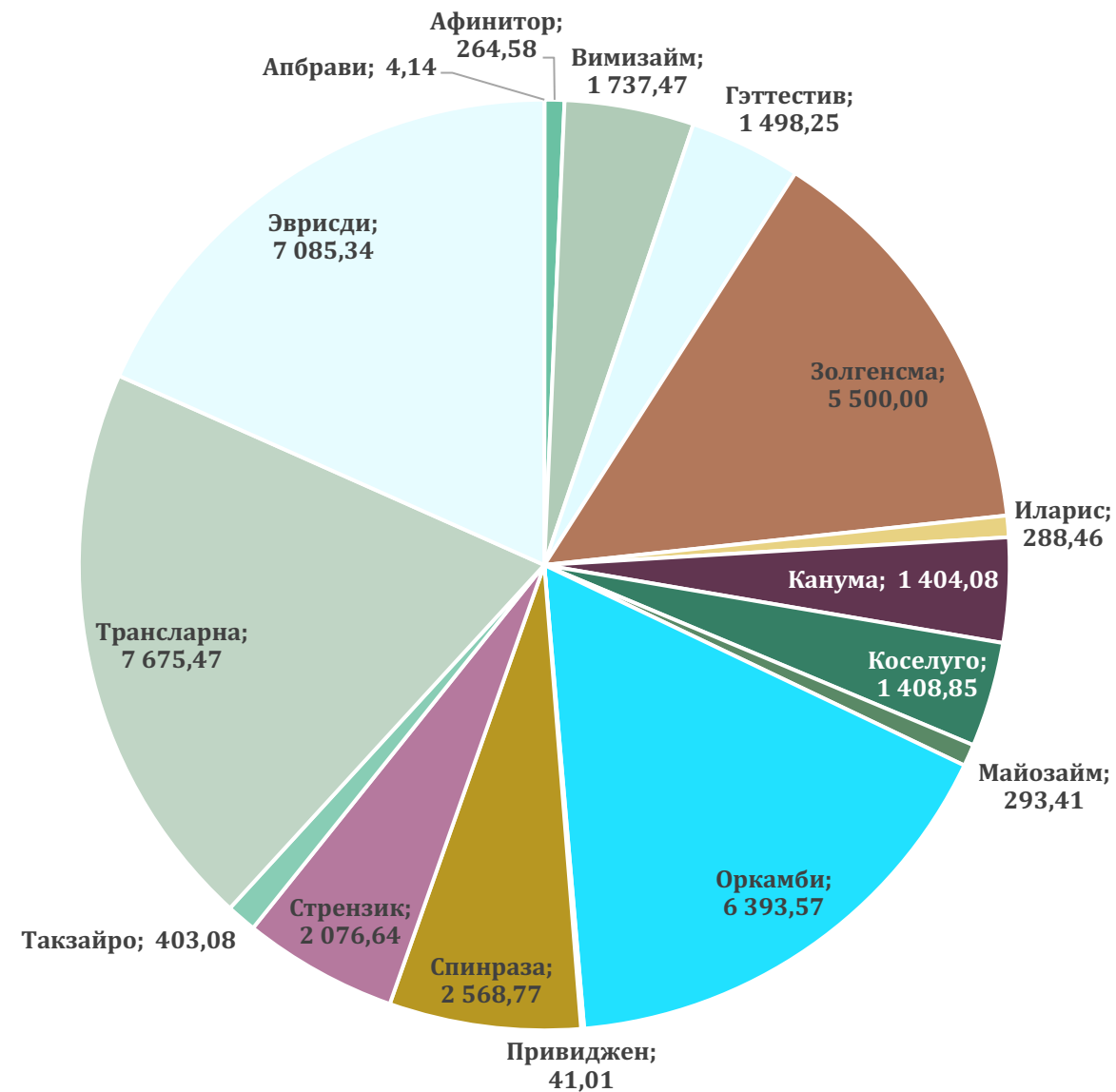


Препараты для фонда «Круг Добра» 2022 гг

МНН несостоявшиеся закупки 2022, млн.руб



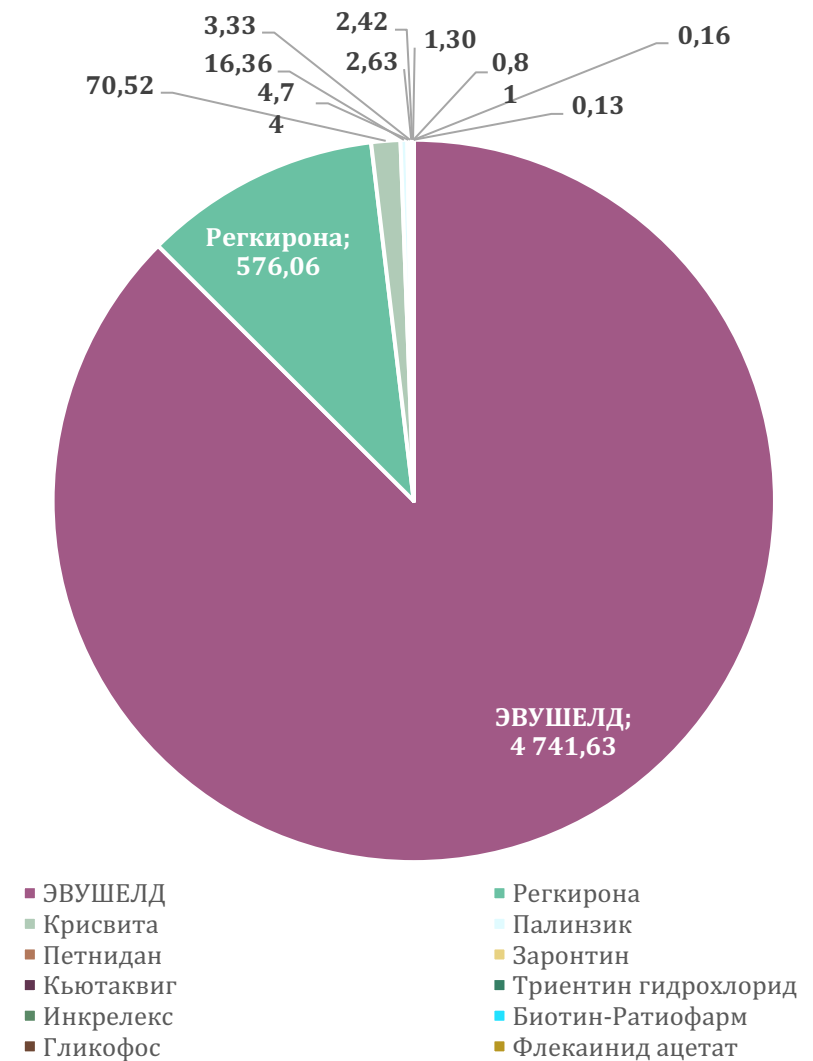
ТН (контракты) 2022, млн.руб



Закупки незарегистрированных в РФ препаратов

ТН	1 кв 2021	2 кв 2021
Эврисди	5 029,94	3 498,38
Бамланивимаб		423,69
Этесевимаб		288,12
Кафтрио	4,83	240,72
Эксондис 51		210,76
Трикафта	42,33	165,62
Сотровимаб		130,89
Преднол-Л		98,19
Виондис 53	43,75	75,99
Оксерват		20,61
Лоджакста		18,85
Симкеви		15,54
Мегвал	1,25	12,76
Кутаквиг	7,30	10,15
Кигабек		8,42
Ламзид	29,14	6,22
Симбринза	0,02	3,26
Вистид		3,17
Гамманорм		2,64
Цельсиор		2,49
Миалепта		1,99
Редукто Специал		0,90
Фризиум	3,91	0,79
Рилутек		0,21
Холестирамин		0,04
Алгин		0,02
АЗИЛАБ		0,00
Ксенбилокс	19,67	
Орфакол	5,79	
ФИРДАПС	7,98	
Общий итог	5 195,91	5 240,45

1 кв 2022



Общий объем закупок в 1 кв 2022 – 5,2 млрд руб

Прогноз развития госзакупок на ближайшие периоды:

По мнению аналитиков Курсор, показатели 2 пг 2022 года вырастут на 12-15% в сравнении с 1 пг 2022 года, поскольку бюджеты выделены и значительных изменений не претерпят.

Относительно следующего года, в связи с внешнеэкономическими условиями, мы прогнозируем рост рынка госзакупок не более, чем на 15%, что значительно ниже показателей, которые рынок демонстрирует последнее время.

+7 495 720-85-78

+7 915 168-51-39

INFO@CURSOR-IS.RU

ЕКАТЕРИНА ЗАДОНСКАЯ

СПАСИБО ЗА ВНИМАНИЕ

Курсор Маркетинг

CURSOR-IS.RU

+7 495 720-85-78

+7 915 168-51-39

INFO@CURSOR-IS.RU

ЕКАТЕРИНА ЗАДОНСКАЯ