

АНАЛИТИКА // Госзакупки

В десятке крупнейших госзакупщиков первого полугодия 2021 года оказались две больницы

«Коммунарка» в топе

Объем государственных закупок лекарств в первом полугодии 2021 года по завершении процедуры определения поставщика по сравнению с таким же периодом 2020 года вырос на 14%, с 345,8 млрд до 394,1 млрд руб. Причем доля 15 крупнейших госзаказчиков в первой половине текущего года выросла и составила 46%. В прошлом году в первые шесть месяцев у первых 15 госзакупщиков было 44%. Это могло произойти в связи с началом работы фонда «Круг добра», закупки для которого делает новый Федеральный центр планирования и лекарственного обеспечения Минздрава. Интересно, что в число крупнейших госзаказчиков попали учреждения, которые закупают лекарства для борьбы с COVID-19.

ТЕКСТ: Екатерина Задонская, «Курсор»

КАК ЭПИДЕМИЯ ИЗМЕНИЛА ГОСЗАКУПКИ

В первом полугодии 2021 года состоялось меньше закупок, чем за аналогичный период 2020 года. Но в деньгах они больше на 14%.

Доля отмененных торгов составила 25% (рис. 1). Примерно такая же доля была в первом полугодии 2020 года. Количество отмененных торгов уменьшилось на чуть более 800 процедур.

Особенность госзакупок лекарств во время пандемии — рост объемов неконкурентных способов определения поставщика. Так, доля закупок без каких-либо закупочных процедур выросла с 9% в первом полугодии 2020 года до 12% в первом полугодии 2021 года (рис. 2). Доля открытых аукционов, напротив, снизилась с 73 до 69%.

Объем конкурентных торгов в первом полугодии 2021 года вырос на 8%, с 330,5 млрд до 356,9 млрд руб. в цене победителя. При этом экономия средств за счет разницы между начальной ценой контракта и установленной во время торгов практически не меняется: в первом полугодии 2020 года она была 5%, в первом полугодии 2021 года — 4% (рис. 3).

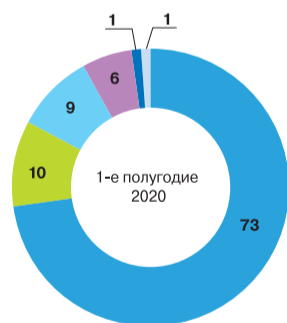
Крупнейшие госзаказчики по-прежнему располагаются в Центральном федеральном

округе (рис. 4), его доля в общих закупках немного превысила половину и составила 52%. Этому способствовал тот факт, что многие новички в рейтинге крупнейших госзакупок находятся в Центральной России. В TOP15 крупнейших госзаказчиков некоторых новичков вывела все та же эпидемия COVID-19.

КРУПНЕЙШИЕ ЗАКАЗЧИКИ

Главный дебютант рейтинга — Федеральный центр планирования и организации лекарственного обеспечения граждан. Он занял первую позицию не из-за коронавируса, а из-за реформы централизованных закупок лекарств (табл. 1). Наконец, в России заработал отдельный центр не только по закупкам, но и по их планированию, возможностей для которого прежде было гораздо меньше.

Структура закупок по форме в 1-м полугодии 2020–2021 годов, %



■ Открытый аукцион
■ Другие
■ Без закупочных процедур
■ Запрос котировок
■ Единств. поставщик
■ Закрытый аукцион

Рис. 1

Источник: «Курсор»

Рис. 2

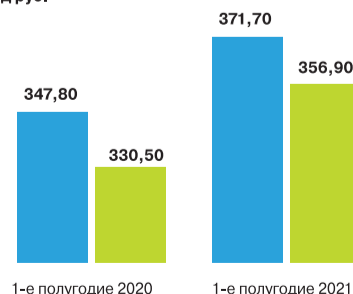
Центр лекобеспечения взял на себя закупку не только тех лекарств, которые в предыдущие годы и частично в 2021-м закупал Минздрав, но и препаратов для нового фонда «Круг добра». Если сравнить объем госзакупок Минздрава в первом полугодии 2020 года и закупки Минздрава и Центра лекобеспечения в первой половине 2021 года, то разница составляет почти 40% в пользу последнего.

Агентство по закупкам Департамента здравоохранения г. Москвы, наоборот, снизило обороты. Разница с предыдущим годом составила 21% в рублях в первые шесть месяцев 2021 года. На 18% в рублях снизились закупки препаратов Московской городской онкологической больницей № 62 Департамента здравоохранения г. Москвы.

Отдельное медицинское учреждение в рейтинге крупнейших госзаказчиков — не частое явление. Однако эпидемия способствовала появлению некоторых больниц в числе крупнейших закупщиков. Например, Городской клинической больнице № 40 — известном на всю страну ковидном госпитале в Коммунарке, куда госпитализировали первых заболевших новой коронавирусной инфекцией. Объем закупок больницы № 40 сопоставим с закупками региональных госзаказчиков из Татарстана и Башкортостана.

COVID-19 обеспечил место в TOP15 Центральной базе изме-

Объем торгов по начальной стоимости и цене победителя в 1-м полугодии 2020–2021 годов, млрд руб.



■ Объем закупок по начальной стоимости
■ Объем закупок по цене победителя

Источник: «Курсор»

Рис. 3

рительной техники МЧС. В апреле 2021 года база заключила контракт с «Р-Фарм» на сумму 297 млн руб. на поставку фавипиравира.

И горбольница № 40 в Коммунарке, и Центральная база измерительной техники МЧС попали также в рейтинг госзаказчиков у единственного поставщика (табл. 2). В TOP10 таких заказчиков попало еще одно отдельное медучреждение — Якутская республиканская клиническая больница.

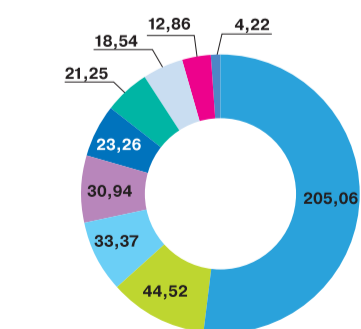
СМЕНА ЛИДЕРА СРЕДИ ПОСТАВЩИКОВ

«Р-Фарм» и «Фармстандарт» традиционно занимают первые строчки поставщиков по госзакупкам. В первом полугодии 2021 года они поменялись местами по сравнению с таким же периодом 2020 года (табл. 3).

В тройку лидеров ворвалась дочерняя компания GSK «Глаксосмиткляйн Трейдинг». Это произошло благодаря нескольким контрактам на поставку лекарств для инфицированных ВИЧ. Также большую активность на госторгах проявила компания «Ирвин»*, где объем выигранных ею закупок в 2021 году вырос на 90%. У компании «Фармимэкс» продажи выросли более чем на 43%.

* ООО «Ирвин» без учета других юридических лиц Группы компаний.

Структура закупок по федеральным округам в 1-м полугодии 2021 года, млрд руб.

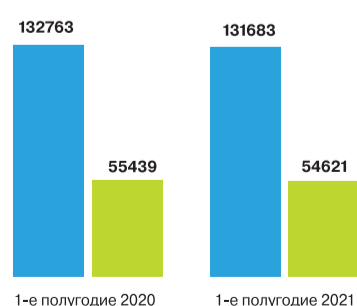


■ Центральный
■ Приволжский
■ Северо-Западный
■ Сибирский
■ Южный
■ Уральский
■ Дальневосточный
■ Северо-Кавказский
■ Крымский

Источник: «Курсор»

Рис. 4

Количество завершенных и несостоявшихся закупок в 1-м полугодии 2020–2021 годов



■ Завершенные
■ Несостоявшиеся

Источник: «Курсор»

TOP15 госзаказчиков в первом полугодии 2021 года

Рейтинг	Заказчик	Объем закупок в ценах победителя, млрд руб.
1	Федеральный центр планирования и организации лекарственного обеспечения граждан	94,32
2	Минздрав России	25,23
3	Агентство по закупкам Департамента здравоохранения г. Москвы	17,03
4	Дирекция единого заказчика Минздрава Московской области	8,05
5	Комитет по здравоохранению г. Санкт-Петербурга	7,28
6	Нижегородская областная фармация	5,33
7	Минздрав Краснодарского края	4,92
8	Минздрав Челябинской области	3,12
9	Медицинская техника и фармация Татарстана	2,61
10	Городская клиническая больница № 40 Департамента здравоохранения г. Москвы	2,57
11	Управление материально-технического обеспечения Минздрава Республики Башкортостан	2,43
12	Новосибоблфарм	2,17
13	Департамент г. Москвы по конкурентной политике	2,11
14	Московская городская онкологическая больница № 62 Департамента здравоохранения г. Москвы	2,05
15	Центральная база измерительной техники МЧС	2,01

Источник: «Курсор»

Таблица 1

TOP10 госзаказчиков у единственного поставщика в первом полугодии 2021 года

Рейтинг	Заказчик	Объем закупок в ценах победителя, млрд руб.
1	Федеральный центр планирования и организации лекарственного обеспечения граждан	9,64
2	Центральная база измерительной техники МЧС	2,01
3	Минздрав Архангельской области	1,33
4	Минздрав Нижегородской области	1,13
5	Медицинская техника и фармация Татарстана	0,60
6	Иркутская областная оптово-снабженческая аптечная база	0,45
7	Центр ресурсного обеспечения в сфере здравоохранения Ямало-Ненецкого автономного округа	0,40
8	Якутская республиканская клиническая больница	0,39
9	Городская клиническая больница № 40 Департамента здравоохранения г. Москвы	0,37
10	Центр организации закупок в сфере здравоохранения Калужской области	0,36

Источник: «Курсор»

Таблица 2

TOP15 победителей торгов в первом полугодии 2021 года

Рейтинг, 1-е полугодие 2021	Рейтинг, 1-е полугодие 2020	Победитель	Объем закупок, млрд руб.	Динамика, 1-е полугодие 2021 / 1-е полугодие 2020
1	2	Группа «Р-Фарм»	54,25	60
2	1	Фармстандарт	48,02	-2
3	8	Глаксомиткляйн Трейдинг	19,27	234
4	6	Фармимэкс	13,63	43
5	7	Ирвин*	13,21	90
6	25	Нацимбио	10,06	345
7	3	Ланцет	9,48	-19
8	4	Биотэк	7,67	-25
9	9	Медипал-Онко	4,73	-13
10	11	Примафарм	4,56	17
11	10	БСС	4,19	-9
12	15	Бионад	4,18	41
13	13	Компания «Фармстор»	3,41	-9
14	83	Фармсервис	3,36	435
15	18	Игия-Фарм	3,24	16

* ООО «Ирвин» без учета других юридических лиц Группы компаний.
Источник: «Курсор»

Таблица 3

ЗАРУБЕЖНЫЕ НОВОСТИ

ДОХОДЫ JOHNSON & JOHNSON ЗА II КВАРТАЛ ПРЕВЫСИЛИ ПРОГНОЗЫ АНАЛИТИКОВ

Фармацевтическое подразделение Johnson & Johnson, которое отвечает за разработку однодозовой вакцины против COVID-19, во II квартале 2021 года принесло компании 12,59 млрд долл. дохода, что на 17,2% больше по сравнению с аналогичным периодом прошлого года. Об этом говорится в отчете компании.

Подразделение потребительских товаров компании, которое производит такие продукты, как средство для умывания Neutrogena и ополаскиватель для полости рта Listerine, принесло доход в 3,7 млрд долл., что на 13,3% больше, чем годом ранее.

Подразделение медицинского оборудования принесло 6,9 млрд долл., что на 62,7% больше, чем в прошлом году. Доходы этого сегмента сильно пострадали в 2020 году, поскольку пандемия вынудила больницы отложить плановые операции.

Скорректированная прибыль составила 2,48 долл. на акцию против ожидаемых аналитиками 2,27 долл. Выручка оказалась на уровне 23,31 млрд долл. против ожидаемых 22,21 млрд долл.

Johnson & Johnson также заявила, что планирует продать вакцину против COVID-19 на 2,5 млрд долл. в этом году, даже несмотря на растущие опасения по поводу ее эффективности против вариантов коронавируса. Мировые продажи вакцины в этом квартале составили 164 млн долл.

ПРОДАЖИ NOVARTIS ВО II КВАРТАЛЕ ВЫРОСЛИ НА 14%

Швейцарская фармацевтическая компания Novartis опубликовала финансовый отчет за II квартал текущего года, сообщив о чистом доходе в размере 2,9 млрд долл., что больше на 55% по сравнению с тем же периодом прошлого года. Общая выручка с продажи продукции при этом составила 12,96 млрд долл., увеличившись на 14% по сравнению с предыдущим годом.

Финансовые показатели превзошли ожидания аналитиков Уолл-стрит, прогнозирувавших общую прибыль в размере 12,5 млрд долл. Прогнозы чистой прибыли на акцию в 1,52 долл. также не оправдались. Чистый доход с одной акции достиг в этом квартале отметки в 1,66 долл.

Выручка с продаж противоопухолевых лекарств составила 3,9 млрд долл. Это на 11% больше, чем во II квартале 2020 года.